



## MAYUR UNIQUOTERS LIMITED

Manufacturers of Artificial Leather/PVC Vinyl

Ref: M UL/ SEC/ 2020-21/ 156

Date: February 13, 2021

To

BSE Limited  
Phirozee Jeejeebhoy Towers,  
Dalal Street,  
Mumbai- 400 001  
Scrip Code: 522249

National Stock Exchange of India Ltd  
Exchange Plaza, 5<sup>th</sup> Floor, Plot No. C/ 1,  
G-Block, Bandra-Kurla Complex, Bandra  
(East), Mumbai- 400 051  
Trading Symbol: MAYURUNIQU

Dear Sir/ Madam

**Sub: Intimation of Newspaper advertisement of Unaudited Standalone and Consolidated Financial Results for the quarter and nine months ended on December 31, 2020.**

Pursuant to Regulation 47 and other applicable provisions of Securities Exchange Board of India (Listing Obligations and Disclosure Requirements) Regulations, 2015, please find enclosed herewith a copy of the newspaper advertisement of Unaudited Standalone and Consolidated Financial Results for the quarter and nine months ended on December 31, 2020 published in the English (Financial Express- All Edition and Economic Times- Jaipur and Mumbai Edition) and Regional (Nafa Nuksan) newspaper on February 13, 2021.

This is for your information and records.

Thanking you,  
Yours Sincerely,

For Mayur Uniquoters Limited

Rahul Joshi  
Company Secretary & Compliance Officer  
M.No.ACS33135




A Texture For Every Idea

**Correspondance Address:**

28, 4th Floor, Lakshmi Complex, MI Road, Jaipur-302001 (Rajasthan) India • Tel: +91-141-2361132 • Fax: +91-141-2365423

Regd. Office & Works: Village Jaipura, Jaipur-Sikar Road, Jaipur-303704 (Rajasthan) India • Tel: +91-1423-224001 • Fax: +91-1423-224420

Email: info@mayur.biz • www.mayuruniquoters.com





## ULTRAMARINE & PIGMENTS LIMITED

REGD. OFFICE : THIRUMALAI HOUSE, PLOT NO.101/102, SION MATUNGA ESTATE, ROAD NO.29, SION (EAST), MUMBAI 400 022.

CIN: L24224MH1960PLC011856, Tel.No.: 022-43686200, Fax No.: 022-24011699/24014754

Email Id: cs@uplamb.net, Website: http://www.ultramarinepigments.net

### EXTRACT OF THE UNAUDITED CONSOLIDATED FINANCIAL RESULTS FOR THE QUARTER AND NINE MONTHS ENDED 31-12-2020 (₹ IN LAKHS)

PARTICULARS	STANDALONE						CONSOLIDATED				
	Quarter Ended			Nine Months Ended			Quarter Ended		Nine Months Ended		Year Ended
	31.12.2020	30.09.2020	31.12.2019	31.12.2020	31.12.2019	31.03.2020	31.12.2020	30.09.2020	31.12.2020	31.03.2020	
	Unaudited	Unaudited	Unaudited	Unaudited	Unaudited	Audited	Unaudited	Unaudited	Unaudited	Audited	
Total income from Operations (net)	8,600	8,005	8,370	22,930	24,198	31,770	8,600	8,005	22,930	31,770	
Net Profit/(Loss) for the period before Tax (after Exceptional / Extraordinary items)	2,361	2,315	2,118	6,021	6,026	7,763	2,361	2,315	6,021	7,762	
Net Profit/(Loss) for the period after Tax (after Exceptional / Extraordinary items)	1,757	1,722	1,575	4,482	4,901	6,201	1,757	1,722	4,482	6,200	
Total Comprehensive Income for the period (Comprising of Profit / (Loss) for the period (after tax) and Other Comprehensive Income (after tax)	6,684	7,334	1,836	17,779	1,348	(4,740)	6,684	7,334	17,779	(4,741)	
Equity Share Capital	584	584	584	584	584	584	584	584	584	584	
Reserves i.e. Other Equity (excluding Revaluation Reserves as shown in the Audited Balance Sheet of previous years)	-	-	-	-	-	29,664	-	-	-	29,663	
Earning Per Share (of Rs. 2/- each) (for continuing and discontinued operations)											
Basic:	6.02	5.89	5.38	15.35	16.79	21.24	6.02	5.89	15.35	21.24	
Diluted:	6.02	5.89	5.38	15.35	16.79	21.24	6.02	5.89	15.35	21.24	

#### NOTE:

- The above is an extract of the detailed format of Quarterly Financial Results filed with the Stock Exchanges under Regulation 33 of the SEBI (Listing Obligations and Disclosure Requirements) Regulations, 2015. The full format of the Quarterly Financial Results are available on the Stock Exchange website www.bseindia.com and on the Company's website www.ultramarinepigments.net
- The Audit Committee has reviewed these results and the Board of Directors have approved the above results at their meeting held on 11th February, 2021.

BY ORDER OF THE BOARD  
FOR ULTRAMARINE & PIGMENTS LIMITED

Sd/-  
TARA PARTHASARATHY  
JOINT MANAGING DIRECTOR  
DIN: 07121058

Place : Chennai  
Date : 11th February, 2021

## Mayur Uniquoters Limited

Regd. Office and Works: Jaipur Sikar Road, Village Jaitpura, Tehsil-Chomu, Distt. Jaipur-303704 (Raj.) India.

Tel: 91-1423-224001 Fax: 91-1423-224420 CIN: L18101RJ1992PLC006952

Website: www.mayuruniquoters.com Email: secr@mayur.biz

### Extract of Standalone Unaudited Financial Results for the Quarter and Nine Months ended December 31, 2020

(Rs. in Lakhs, except share and per share data, unless otherwise stated)

Sr. No.	Particulars	Standalone					
		Quarter Ended			Nine Months Ended		
		December 31, 2020 (Unaudited)	September 30, 2020 (Unaudited)	December 31, 2019 (Unaudited)	December 31, 2020 (Unaudited)	December 31, 2019 (Unaudited)	March 31, 2020 (Audited)
1	Total Income from Operations	16,332.11	11,060.13	12,461.69	31,197.60	37,702.84	51,646.43
2	Net Profit/ (Loss) for the period (Before Tax, Exceptional and/or Extraordinary Items)	4,549.72	1,898.55	2,438.70	6,564.83	7,016.92	10,586.25
3	Net Profit/ (Loss) for the period Before Tax (After Exceptional and/or Extraordinary Items)	4,549.72	1,898.55	2,438.70	6,564.83	7,016.92	10,586.25
4	Net Profit / (Loss) for the period After Tax (After Exceptional and/or Extraordinary Items)	3,465.82	1,441.64	1,818.55	4,988.93	5,406.02	8,064.29
5	Total Comprehensive Income for the period (Comprising Profit/ (Loss) for the period (After Tax) and Other Comprehensive Income (After Tax))	3,477.43	1,456.80	1,855.39	5,011.68	5,506.67	8,196.71
6	Equity Share Capital	2,266.38	2,266.38	2,266.38	2,266.38	2,266.38	2,266.38
7	Other Equity [Reserves (Excluding Revaluation Reserve)] as shown in the Audited Balance Sheet of the previous year	-	-	-	-	-	56,449.77
8	Earning Per Share (of Rs. 5/- each)						
	1. Basic:	7.65	3.18	4.01	11.01	11.93	17.79
	2. Diluted:	7.65	3.18	4.01	11.01	11.93	17.79

### Extract of Consolidated Unaudited Financial Results for the Quarter and Nine Months ended December 31, 2020

(Rs. in Lakhs, except share and per share data, unless otherwise stated)

Sr. No.	Particulars	Consolidated					
		Quarter Ended			Nine Months Ended		
		December 31, 2020 (Unaudited)	September 30, 2020 (Unaudited)	December 31, 2019 (Unaudited)	December 31, 2020 (Unaudited)	December 31, 2019 (Unaudited)	March 31, 2020 (Audited)
1	Total Income from Operations	16,969.90	12,575.09	13,861.52	33,435.69	39,689.24	52,800.29
2	Net Profit/ (Loss) for the period (Before Tax, Exceptional and/or Extraordinary Items)	4,625.45	2,619.42	3,066.27	7,267.98	7,074.82	10,355.51
3	Net Profit/ (Loss) for the period Before Tax (After Exceptional and/or Extraordinary Items)	4,625.45	2,619.42	3,066.27	7,267.98	7,074.82	10,355.51
4	Net Profit / (Loss) for the period After Tax (After Exceptional and/or Extraordinary Items)	3,502.60	1,996.81	2,329.11	5,508.69	5,494.68	7,977.51
5	Total Comprehensive Income for the period (Comprising Profit/ (Loss) for the period (After Tax) and Other Comprehensive Income (After Tax))	3,584.63	2,076.98	2,340.72	5,668.88	5,451.84	7,715.57
6	Equity Share Capital	2,266.38	2,266.38	2,266.38	2,266.38	2,266.38	2,266.38
7	Other Equity [Reserves (Excluding Revaluation Reserve)] as shown in the Audited Balance Sheet of the previous year	-	-	-	-	-	55,470.23
8	Earning Per Share (of Rs. 5/- each)						
	1. Basic:	7.73	4.41	5.14	12.15	12.12	17.60
	2. Diluted:	7.73	4.41	5.14	12.15	12.12	17.60

The above is an extract of the detailed format of Quarterly/Nine Months /Annual Financial Results filed with the Stock Exchanges under Regulation 33 of the SEBI (Listing Obligations and Disclosure Requirements) Regulations, 2015. The full format of the Quarterly/Nine months /Annual Financial Results is available on the websites of the Stock Exchanges i.e. www.nseindia.com and www.bseindia.com, and the Company's website i.e. www.mayuruniquoters.com.

The outbreak of Covid-19 pandemic and consequent lockdown has impacted the regular business operations. The Company has considered the possible effects that may result from Covid-19 in the preparation of these interim financial results for the quarter and nine months ended December 31, 2020. In assessing the carrying value of its assets and liabilities, the Company has considered internal and external information available, and based on such information and assessment, no further adjustments are required to be made. The impact of the pandemic may differ from that estimated as at the date of approval of these interim financial results. The Company will continue to closely monitor any material changes to future economic conditions.

For and on behalf of the Board of Directors

Suresh Kumar Poddar  
Chairman & Managing Director & CEO  
DIN - 00022395

Place: Jaipur  
Date: February 12, 2021

## Farm Laws to Empower Marginal Farmers: CEA

### Our Bureau

New Delhi: The intent of the new farm laws is to empower marginal farmers and anything else being said about them are rumours, chief economic adviser (CEA) KV Subramanian said during a televised event on Friday.

"From an economic perspective and from common knowledge, it is clear that the intention of these (farm) laws is purely to empower small farmers," Subramanian said, adding, "In my opinion, whatever else is being said about them are rumours."

While large farmers have the option to sell outside the Agricultural Produce Market Committee (APMC) markets, or mandis, and get better prices for their produce, smaller farmers



had to sell at lower prices in the mandis, according to the CEA. "The farm laws are trying to give this option (to sell outside mandis) to the small farmers," he said. Subramanian was speaking at a 'Talkathon' where he answered questions on the Budget sourced from Twitter users.

### FISCAL DEFICIT

The CEA said he is confident that India will not only achieve but improve its fiscal deficit target of 6.8% of gross domestic product (GDP) for FY22, con-

sidering that the Budget estimates are very conservative.

While about 1.2% of the deficit came from the inclusion of off budget items into the Budget, tax revenue growth has been taken at 16.5% whereas it is likely to be 18.5% considering the tax buoyancy, Subramanian said.

Further, the non-tax revenue target of ₹1.75 lakh crore for FY22 was also likely to be achieved considering the initial public offering of Life Insurance Corporation of India scheduled for the coming fiscal along with the privatisation of Air India, Bharat Petroleum and CONCOR, he said. "In this target of ₹1.75 lakh crore, the disinvestment of two PSU banks and one insurance company has not been included. So, with all this combined, we can do better than the 6.8% target," Subramanian said.

### Soil & Water Conservation Department

#### District Water Conservation Officer

#### Soil & Water Conservation Department, Kalwa Thane

Kada Vasahat, Opp. Sahakar Vidyalaya, Old Mumbai-Pune Road, Kalwa (W)  
Phone No. 022-25428127 E-mail - eemilsdnt@rediffmail.com / eemilsdnt@gmail.com

### E-Tender Notice No. B-1/11/For Year : 2020-21

Online E-Tender, for below mentioned works is invited from the contractors by District Water Conservation Officer, Soil and Water Conservation Department, Thane. The blank B-1 Tender Documents in e-tender form are available on website: http://mahatenders.gov.in. Rights are reserved to accept or reject the tender with the District Water Conservation Officer, Soil and Water Conservation Department, Thane. And Conditional tenders will not be accepted and shall be rejected outright.

Name of Work :- 1. Repairs and Maintenance of Right Bank Canal of Karvel M.I. Scheme Tal-Palghar, Dist-Raigad.

Tender Cost :- 1) RS. 154.74 LACS  
E-Tender Available Period :- Dt.15/02/2021 To Dt.22/02/2021  
Tender Opening Date :- Dt.23/02/2021

E-Tendering Process & Procedures are available below.

1. Web site http://mahatenders.gov.in.

(If any change is observed, than these changes will be available on the same website)

2. Tender advertising is available on Web site http://www.cemilsn.in

3. All the above mentioned information is also available on the Notice board of District Water Conservation Officer, Soil and Water Conservation Department, Thane.

No. DWCO/S&WCD/Thane/Lesha-1/424/2021

Date :- 05/02/2021

District Water Conservation Officer  
Soil & Water Conservation Department  
Kalwa Thane

Sd/-  
(H. K. Gite)

District Water Conservation Officer  
Soil & Water Conservation Dept. Kalwa -Thane

DGIPR/2020-2021/2334

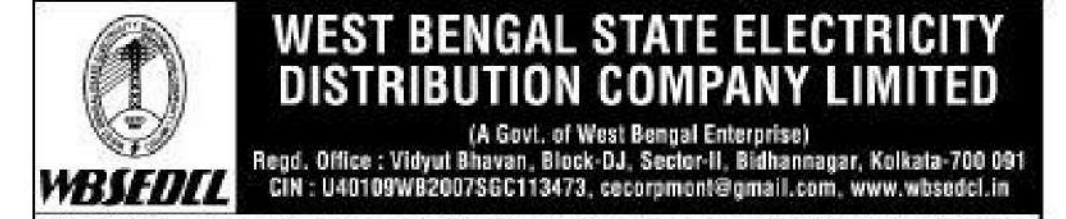


## WEST BENGAL STATE ELECTRICITY DISTRIBUTION COMPANY LIMITED

(A Govt. of West Bengal Enterprise)  
Regd. Office: Vidyt Bhavan, Block-DJ, Sector-II, Bidhanagar, Kolkata-700 091  
CIN : U40109WB2007SGC113473, ceo@wbseidl.in, www.wbseidl.in

### EXPRESSION OF INTEREST

EOI shall be published in the GTAI (German Trade & Invest) portal on behalf of the Chief Engineer, SPGD, WBSEDL, Vidyt Bhavan, 5<sup>th</sup> Floor, Block - DJ, Bidhan Nagar, Sec-II, Kolkata-700091 from the EPC contractors to express their interest for the following work through e-tendering for Ref. ICB No. - BMZ20166774/KFW505133 of the GTAI Portal. Name of work: Engineering, Procurement, Construction, 05 (Five) years operation and maintenance of 125 MW (AC) Solar Photovoltaic Power Plant at Dadanpatrabar, Ramnagar-II Block, Purba Medinipur, West Bengal, India; Deadline of Receipt: 09 March 2021, 15:00 hrs. (CET). EOI shall be submitted online through GTAI (German Trade & Invest) portal. Further details may be had from www.wbseidl.in and www.wbtenders.gov.in and the above-mentioned office. Ph No: 033 2319-7784/7484; Mob. No. (+91) 7449300391 & e-mail ID: solarwbseidl2018@gmail.com. ICA-T3678/21/2021



## WEST BENGAL STATE ELECTRICITY DISTRIBUTION COMPANY LIMITED

(A Govt. of West Bengal Enterprise)  
Regd. Office: Vidyt Bhavan, Block-DJ, Sector-II, Bidhanagar, Kolkata-700 091  
CIN : U40109WB2007SGC113473, ceo@wbseidl.in, www.wbseidl.in

The Chief Engineer, Procurement & Contracts Department, WBSEDL, Vidyt Bhavan (4<sup>th</sup> Floor), Bidhanagar, Block-DJ, Sector-II, Kolkata-91 invites E-Tender from genuine manufacturers only for manufacture, testing, supply and delivery of the following item:

Tender Notice No. & Description of Item	Qty. (Nos.)	Estimated Value (approx.) (Rs.)	Last date of Submission of e-Tender
Tender Notice No. P-45/2020-21/PC-II/SSTR			
3-Phase, 50 Hz, Delta/Star (Dyn 11), Copper wound CRGO Core Station Service Distribution Transformer O/D type ONAN cooled 100 KVA; 33/0.415 KV with Off load Tap Switch on HV side	15	0.52 Cr.	09.03.2021 (up to 14:00 Hrs.)

Tenders are to be submitted online through https://wbtenders.gov.in. Further details of the Tender Notice may be had from www.wbseidl.in and the above-mentioned Office (Ph. No. 033-2319-7565/7392). ICA-T3678/21/2021



## KMF Karnataka Cooperative Milk Producers' Federation Limited

KMF COMPLEX : DR MH MARI Gowda ROAD : BANGALORE-560029  
Phone: 080-26096832/910 Fax: 080-25536105 E-mail: purchase@kmf.coop

IFT-NO. KMF/PUR/e-Proc./Tender-286/2021 Date: 09.02.2021

### SHORT TERM TENDER NOTIFICATION

The Karnataka Milk Federation, Bangalore invites tenders from eligible tenderers for supply of the goods as listed below:

Sl. No.	Name of the Unions/Units	Qty for 2 Years (ltr)	Rounded EMD (Rs.)
1	BANGALORE	860842	145000
2	NSS	330678	56000
3	MYSORE	365576	72000
4	HASSAN	525746.1	98000
5	SHIMOGA	454791.2	77000
6	DHARWAD	546442.4	92000
7	GULBARGA	248916	47000

Tender documents may download from e-procurement portal website https://eproc.karnataka.gov.in and also contact Help line No: 080-23010900 / 23010901

Date of commencement of Tender Download	10.02.2021 onwards
Pre-Bid Meeting	19.02.2021 at 11.00AM
Last date for submission of Tender	on or before 12.03.2021 up to 5.00PM.
Date of opening of Technical tender	on 15.03.2021 at 12.00AM
Date of opening of Commercial tender	Intimated later.

Further details may be obtained from kmf website www.kmfandini.coop

For KARNATAKA CO-OPP MILK FEDERATION  
Sd/-  
DIRECTOR [PURCHASE]



## OFFICE OF DISTRICT AGRICULTURE OFFICER, RANCHI

Very- Very- Short Term ReTender Notice for Invitation of Bids (PR-236368)

Tender is being invited in two bid system - (1) Technical bid (2) Financial bid from manufacturers/authorized distributors/dealers/registered suppliers/reputed firms / government undertakings separately for supply of laboratory chemicals/General lab items & CAMC/AMC of equipments for Soil Testing Lab Ranchi, Jharkhand.

A Complete set of Tender Documents may be downloaded from website -www.atmaranchi.in

Details are given below:-

Sr. No.	Tender Reference No.	Tender/DAO (STL) -I (R) -2020- 21
1.	Name of Work	Supply of laboratory Chemicals / General lab items / CAMC/AMC of equipments, for Soil Testing Lab Ranchi, Jharkhand
2.	Tender Document Cost (Non- Refundable)	Rs. 500
3.	Date of Publication of Tender Document on website	15.02.2021
4.	Document Download Period Starts	15.02.2021
5.	Pre-bid Meeting	NA
6.	Last date and time of submission of Tender Fee, EMD & Bid Document	22.02.2021 (12.00 PM )
7.	Technical Bid Opening Date and Time	22.02.2021 (3.00 PM )
8.	Tender Opening of Place	Office of District Agriculture Officer, Ranchi District Agriculture Combined Building, KrishiBhawan, Campus, Kanke Road, Ranchi Pin. No. - 834008, (Jharkhand)
9.	Name & Address of the officer Inviting Tender	Vikash Kumar, District Agriculture Officer, Ranchi District Agriculture Combined Building, KrishiBhawan, Campus, Kanke Road, Ranchi Pin. No. - 834008, (Jharkhand)
10.	Tender Fee and EMD made in Favour of	District Agriculture Officer, Ranchi
11.	Tender Fee and EMD Payable At	Ranchi

Address for Communication, Place of Submission of Bid Documents  
Office of District Agriculture Officer, Ranchi  
District Agriculture Combined Building,  
Krishi Bhawan, Campus, Kanke Road, Ranchi Pin. No. - 834008, (Jharkhand)  
Sd/-  
District Agriculture Officer  
Ranchi

PR 241527 Agriculture (20-21)\_D



## Karnataka Soaps & Detergents Limited

(A Government of Karnataka Undertaking)

Sandal City: P.B. No. 5531, Bengaluru-Pune Highway, Bengaluru - 560 055, Ph. 080-23378715, 23371103  
Fax: 23375102, 23370498 e-Mail: ksdl.dgmmtds@gmail.com



Date: 12.02.2021

### NOTICE INVITING TENDER

### MULTIBASE INDIA LIMITED

Regd. Off & Factory Site: 74/5-6, Daman Industrial Estate, Kadalya Village, Nani Daman - 396 210 (Union Territory) • Phone: (0260) 8614400 • Fax : (0260) 2221578 • Website: www.multibaseindia.com • E-mail: compliance.officer@multibaseindia.com • CIN: L01122DD1991PLC002959

#### STATEMENT OF UNAUDITED FINANCIAL RESULTS FOR THE QUARTER AND NINE MONTHS ENDED DECEMBER 31, 2020

(₹ in Lakhs)

Sr. No.	Particulars	Quarter ended December 31, 2020 (Unaudited)	Quarter ended September 30, 2020 (Unaudited)	Quarter ended December 31, 2019 (Unaudited)	Nine Months ended December 31, 2020 (Unaudited)	Nine Months ended December 31, 2019 (Unaudited)	Year ended March 31, 2020 (Audited)
1	Total Income from Operations	1,769.84	1,431.93	1,434.59	3,623.33	4,618.69	5,977.61
2	Net Profit / (Loss) for the period (before Tax, Exceptional and/or Extraordinary items)	392.30	228.18	139.56	607.07	732.63	995.92
3	Net Profit / (Loss) for the period before tax (after Exceptional and/or Extraordinary items)	392.30	228.18	139.56	607.07	732.63	995.92
4	Net Profit / (Loss) for the period after tax (after Exceptional and/or Extraordinary items)	304.14	171.22	95.51	465.44	547.92	763.99
5	Total Comprehensive Income (Comprising Profit/(Loss) after tax and Other Comprehensive Income after tax)	308.00	175.08	94.59	477.93	545.42	769.39
6	Equity Share Capital (Face value of share : ₹10/-)	1,262.00	1,262.00	1,262.00	1,262.00	1,262.00	1,262.00
7	Other Equity						9,429.01
8	Earnings per equity share in ₹						
	(i) Basic:	2.41	1.36	0.76	3.69	4.34	5.97
	(ii) Diluted:	2.41	1.36	0.76	3.69	4.34	5.97

**Notes:**  
1. The above is an extract of the detailed format of Unaudited financial results filed with the Stock Exchanges under Regulation 33 of SEBI (Listing Obligations and Disclosure Requirements) Regulation, 2015. The full format of the financial results for the quarter ended December 31, 2020 are available on the Stock Exchange website (www.bseindia.com) and on Company's website (www.multibaseindia.com)

On behalf of Board  
Sd/-  
**Deepak Dhanak**  
(Managing Director)  
(DIN 03157491)

Place: Mumbai  
Date: February 11, 2021

### Lumax Auto Technologies Limited

Regd. Office: 2<sup>nd</sup> Floor, Harbans Bhawan-II, Commercial Complex, Nangal Raya, New Delhi-110046  
Website: www.lumaxworld.in/lumaxautotech, Tel: +91 11 49857832  
Email: shares@lumaxmail.com, CIN: L31909DL1981PLC349793

#### EXTRACT OF CONSOLIDATED UNAUDITED RESULTS FOR THE NINE MONTHS / QUARTER ENDED DECEMBER 31, 2020

(₹ In Lakhs unless otherwise stated)

Sr. No.	PARTICULARS	Quarter Ended	Nine Months ended	Quarter Ended
		31.12.2020 (Unaudited)	31.12.2020 (Unaudited)	31.12.2019 (Unaudited)
1	Revenue from contracts with customers	36,519.74	71,994.67	28,699.92
2	Profit for the period before tax	3,353.04	3,667.75	1,791.69
3	Profit for the period after tax	2,535.99	2,626.47	1,331.01
4	Profit for the period / nine months ended (after taxes and non - controlling interest)	2,307.59	2,610.64	1,161.22
5	Total Comprehensive income for the period/ nine months ended (after non - controlling interest)	2,537.51	5,212.74	1,375.81
6	Equity Share Capital (in ₹)	1,363.15	1,363.15	1,363.15
7	Earnings per share (₹ per share of face value of Rs. 2 each) Basic & Diluted (in ₹)	3.39	3.83	1.70

**Key Standalone Financial Informations**

1	Revenue from contracts with customers	29,636.07	59,233.09	24,263.35
2	Profit Before Tax from Continuing operations	2,625.74	3,480.20	1,591.05
3	Total Comprehensive Income for the period	2,229.49	5,249.17	1,440.85

**Notes:**  
1. These consolidated financial results have been prepared in accordance with Indian Accounting Standards (Ind - AS) as prescribed under Section 133 of the Companies Act 2013 read with Rule 3 of the Companies (Indian Accounting Standards) Rules 2015 and relevant amendment thereafter.  
2. The above Consolidated financial results have been reviewed by the Audit Committee and approved by the Board of Directors at their meeting held on February 12, 2021. Audit under regulation 33 of SEBI (Listing Obligation and Disclosures Requirements) Regulations, 2015 has been carried out by the Statutory Auditor of the group.  
3. The Group business activity falls within a single business segment i.e. manufacturing and trading of Automotive Components and therefore, segment reporting in terms of Ind-AS 108 on Segmental Reporting is not applicable.  
4. The World Health Organization (WHO) declared an outbreak of Coronavirus Disease (COVID-19) a global pandemic on March 11, 2020. Consequent to this, the Government of India declared lockdowns which have impacted the business activities of the Group during the first quarter. Accordingly, results of nine months ended on December 31, 2020, are not comparable to the previous nine months ended on December 31, 2019, on account of restriction in business activities caused due to COVID-19 pandemic during the first quarter.  
5. The Code on Social Security 2020 (Code), which received the Presidential Assent on 28 September 2020, subsumes nine laws relating to social security, retirement and employee benefits, including the Employees Provident Fund and Miscellaneous Provisions Act, 1952 and the Payment of Gratuity Act, 1972. The effective date of the Code is yet to be notified and related rules are yet to be framed. The impact of the change, if any, will be assessed and recognized post notification of the relevant provisions.  
6. During the current quarter, the Holding Company has acquired balance stake from the JV partner, Gill Austem LLC in respect of Lumax Gill-Austem Auto Technologies Private Limited (Now Lumax Metallics Private Limited)  
7. The above financial results are available on the Company's website www.lumaxworld.in/lumaxautotech and also on the websites of NSE (www.nseindia.com) and BSE (www.bseindia.com)

For and on behalf of the Board of Directors of  
**Lumax Auto Technologies Limited**  
  
**D. K. Jain**  
Chairman  
DIN : 00085848

Place : Gurugram  
Date : February 12, 2021

### FINE ORGANIC INDUSTRIES LIMITED

(FORMERLY KNOWN AS FINE ORGANIC INDUSTRIES PRIVATE LIMITED)  
Reg off: Fine House, Anandji street, off M G Road, Ghatkopar (East), Mumbai 400 077. CIN: L24119MH2002PLC136003  
Email: info@fineorganics.com; Web: www.fineorganics.com; Tel.: +91 (022) 21025000; Fax: +91 (022) 21028999

#### Extract of Standalone and Consolidated Results for the Quarter and Nine months period ended 31<sup>st</sup> December 2020

(₹ in Lakhs)

Sr. No.	Particulars	Standalone		Consolidated		Quarter ended 31 <sup>st</sup> December 2019 (Unaudited)
		Quarter ended 31 <sup>st</sup> December 2020 (Unaudited)	Nine months ended 31 <sup>st</sup> December 2020 (Unaudited)	Quarter ended 31 <sup>st</sup> December 2019 (Unaudited)	Nine months ended 31 <sup>st</sup> December 2020 (Unaudited)	
1	Total Income from Operations	29,818.50	79,959.95	26,590.60	29,933.85	81,033.44
2	Net Profit / (Loss) for the period (before Tax, Exceptional and/or Extraordinary items)	3,775.91	11,787.51	4,887.44	3,860.49	12,084.86
3	Net Profit / (Loss) for the period before Tax (after Exceptional and/or Extraordinary items)	3,775.91	11,787.51	4,887.44	3,860.49	12,084.86
4	Net Profit / (Loss) for the period after Tax (after Exceptional and/or Extraordinary items)	2,802.05	8,605.91	3,684.16	2,869.04	8,854.09
5	Total Comprehensive Income for the period (Comprising Profit / (Loss) for the period (after Tax) and Other Comprehensive Income (after Tax))	2,844.07	8,754.80	3,657.49	2,911.06	9,002.98
6	Paid-up Equity Share Capital (face value ₹ 5/- each)	1,533.00	1,533.00	1,533.00	1,533.00	1,533.00
7	Earnings per equity share (face value of ₹ 5/- each) for continuing and discontinued operations					
	1. Basic: (not annualised)	9.14	28.07	12.02	9.36	28.88
	2. Diluted: (not annualised)	9.14	28.07	12.02	9.36	28.88

**Note:-**  
a. The above results have been reviewed by Audit Committee and approved by the Board of Directors in its meeting held on 12<sup>th</sup> February 2021.  
b. The above is an extract of the detailed format of Statement of Standalone and Consolidated Unaudited Financial Results filed with the Stock Exchanges under Regulation 33 of the SEBI (Listing Obligations and Disclosure Requirements) Regulations, 2015. The detailed Financial Results and this extract were reviewed by the Audit Committee and approved by the Board of Directors of the Company at the meeting held on 12<sup>th</sup> February 2021. The full format of the Statement of Standalone and Consolidated Unaudited Financial Results are available on the Company's website (www.fineorganics.com) and on the websites of National Stock exchange of India Limited (www.nseindia.com), BSE Limited (www.bseindia.com).

For and on behalf of the Board of Directors  
  
(Mukesh Shah)  
Managing Director  
DIN :- 00106799

Place : Mumbai  
Dated : 12<sup>th</sup> February, 2021

### Mayur Uniquoters Limited

Regd. Office and Works: Jaipur Sikar Road, Village Jaitpura, Tehsil-Chomu, Distt. Jaipur-303704 (Raj.) India.  
Tel: 91-1423-224001 Fax: 91-1423-224420 CIN: L18101RJ1992PLC006952  
Website: www.mayuruniquoters.com Email: secr@mayur.biz

#### Extract of Standalone Unaudited Financial Results for the Quarter and Nine Months ended December 31, 2020

(Rs. in Lakhs, except share and per share data, unless otherwise stated)

Sr. No.	Particulars	Standalone					
		Quarter Ended		Nine Months Ended		Year Ended	
		December 31, 2020 (Unaudited)	September 30, 2020 (Unaudited)	December 31, 2019 (Unaudited)	December 31, 2020 (Unaudited)	December 31, 2019 (Unaudited)	March 31, 2020 (Audited)
1	Total Income from Operations	16,332.11	11,060.13	12,461.69	31,197.60	37,702.84	51,646.43
2	Net Profit/ (Loss) for the period (Before Tax, Exceptional and/ or Extraordinary Items)	4,549.72	1,898.55	2,438.70	6,564.83	7,016.92	10,586.25
3	Net Profit/ (Loss) for the period Before Tax (After Exceptional and/or Extraordinary Items)	4,549.72	1,898.55	2,438.70	6,564.83	7,016.92	10,586.25
4	Net Profit / (Loss) for the period After Tax (After Exceptional and/or Extraordinary Items)	3,465.82	1,441.64	1,818.55	4,988.93	5,406.02	8,064.29
5	Total Comprehensive Income for the period (Comprising Profit/ (Loss) for the period (After Tax) and Other Comprehensive Income (After Tax))	3,477.43	1,456.80	1,855.39	5,011.68	5,506.67	8,196.71
6	Equity Share Capital	2,266.38	2,266.38	2,266.38	2,266.38	2,266.38	2,266.38
7	Other Equity [Reserves (Excluding Revaluation Reserve)] as shown in the Audited Balance Sheet of the previous year	-	-	-	-	-	56,449.77
8	Earning Per Share (of Rs. 5/- each)						
	1. Basic:	7.65	3.18	4.01	11.01	11.93	17.79
	2. Diluted:	7.65	3.18	4.01	11.01	11.93	17.79

### LIBERTY

SAFETY FOOTWEAR FOR CORONA WARRIORS

#### EXTRACT OF THE STATEMENT OF UNAUDITED FINANCIAL RESULTS FOR THE 3RD QUARTER AND NINE MONTHS ENDED 31ST DECEMBER, 2020

₹ in Lakh except EPS

Sr. No.	Particulars	3 Months ended 31st December, 2020	Preceding 3 Months Ended 30th September, 2020	Corresponding 3 Months Ended in the previous year 31st December, 2019	Nine Months ended on 31st December, 2020	Corresponding Nine Months ended on 31st December, 2019	Year ended 31st March, 2020
		Unaudited	Unaudited	Unaudited	Unaudited	Unaudited	Audited
1	Total income from operations	14,741.03	9,693.36	15,024.06	29,563.72	45,221.08	65,205.41
2	Net Profit/(Loss) for the period (before Tax, Exceptional and/or Extraordinary Items)	575.68	(163.20)	277.47	(675.00)	927.14	1,338.49
3	Net Profit/(Loss) for the period before Tax (after Exceptional and/or Extraordinary Items)	576.55	(161.78)	275.46	(672.71)	1,446.51	1,781.40
4	Net Profit/(Loss) for the period after Tax (after Exceptional and/or Extraordinary Items)	576.55	(161.78)	144.35	(672.71)	941.90	1,099.73
5	Total Comprehensive Income for the period (Comprising Profit/(Loss) for the period (after Tax) and other comprehensive income (after Tax))	576.55	(161.78)	144.35	(672.71)	941.90	1,099.73
6	Paid up Equity Share Capital (face value of ₹10/- each)	1,704.00	1,704.00	1,704.00	1,704.00	1,704.00	1,704.00
7	Reserves (excluding Revaluation Reserve) as shown in the Audited Balance Sheet of the previous year	-	-	-	-	-	18,613.90
8	Earnings Per Equity Share (of ₹10/- Each) (Not Annualised) (for Continuing and Discontinued operations) (Basic & Diluted)						
	Basic :	3.38	(0.95)	0.85	(3.95)	5.53	6.45
	Diluted :	3.38	(0.95)	0.85	(3.95)	5.53	6.45

**Note:** - The above is an extract of the detailed format of Unaudited Financial Results of the Company for the 3rd Quarter and Nine Months ended 31st December, 2020, as filed with the Stock Exchanges under Regulation 33 of the SEBI (Listing Obligation and Disclosure Requirements) Regulations, 2015. The full format of the above Quarterly and Nine Months ended Financial Results are available on the Stock Exchange websites (www.nseindia.com and www.bseindia.com) and on the website of the Company (www.libertyshoes.com)

For and on behalf of Board of Directors  
  
**ADESH KUMAR GUPTA**  
CEO & EXECUTIVE DIRECTOR  
DIN: 00143192

Place: Gurugram, Haryana  
Date: Friday, 12th February, 2021

#### Extract of Consolidated Unaudited Financial Results for the Quarter and Nine Months ended December 31, 2020

(Rs. in Lakhs, except share and per share data, unless otherwise stated)

Sr. No.	Particulars	Consolidated					
		Quarter Ended		Nine Months Ended		Year Ended	
		December 31, 2020 (Unaudited)	September 30, 2020 (Unaudited)	December 31, 2019 (Unaudited)	December 31, 2020 (Unaudited)	December 31, 2019 (Unaudited)	March 31, 2020 (Audited)
1	Total Income from Operations	16,969.90	12,575.09	13,861.52	33,435.69	39,689.24	52,800.29
2	Net Profit/ (Loss) for the period (Before Tax, Exceptional and/ or Extraordinary Items)	4,625.45	2,619.42	3,066.27	7,267.98	7,074.82	10,355.51
3	Net Profit/ (Loss) for the period Before Tax (After Exceptional and/or Extraordinary Items)	4,625.45	2,619.42	3,066.27	7,267.98	7,074.82	10,355.51
4	Net Profit / (Loss) for the period After Tax (After Exceptional and/or Extraordinary Items)	3,502.60	1,996.81	2,329.11	5,508.69	5,494.68	7,977.51
5	Total Comprehensive Income for the period (Comprising Profit/ (Loss) for the period (After Tax) and Other Comprehensive Income (After Tax))	3,584.63	2,076.98	2,340.72	5,668.88	5,451.84	7,715.57
6	Equity Share Capital	2,266.38	2,266.38	2,266.38	2,266.38	2,266.38	2,266.38
7	Other Equity [Reserves (Excluding Revaluation Reserve)] as shown in the Audited Balance Sheet of the previous year	-	-	-	-	-	55,470.23
8	Earning Per Share (of Rs. 5/- each)						
	1. Basic:	7.73	4.41	5.14	12.15	12.12	17.60
	2. Diluted:	7.73	4.41	5.14	12.15	12.12	17.60

The above is an extract of the detailed format of Quarterly/Nine Months /Annual Financial Results filed with the Stock Exchanges under Regulation 33 of the SEBI (Listing Obligations and Disclosure Requirements) Regulations, 2015. The full format of the Quarterly/Nine months /Annual Financial Results is available on the websites of the Stock Exchanges i.e. www.nseindia.com and www.bseindia.com, and the Company's website i.e. www.mayuruniquoters.com.

The outbreak of Covid-19 pandemic and consequent lockdown has impacted the regular business operations. The Company has considered the possible effects that may result from Covid-19 in the preparation of these interim financial results for the quarter and nine months ended December 31, 2020. In assessing the carrying value of its assets and liabilities, the Company has considered internal and external information available, and based on such information and assessment, no further adjustments are required to be made. The impact of the pandemic may differ from that estimated as at the date of approval of these interim financial results. The Company will continue to closely monitor any material changes to future economic conditions..

For and on behalf of the Board of Directors  
  
**Suresh Kumar Peddar**  
Chairman & Managing Director & CEO  
DIN - 00022395

Place: Jaipur  
Date : February 12, 2021

REAL CORONA  
**WARRIOR**  
PROFESSIONAL CARE

For and on behalf of Board of Directors  
  
**ADESH KUMAR GUPTA**  
CEO & EXECUTIVE DIRECTOR  
DIN: 00143192

Place: Gurugram, Haryana  
Date: Friday, 12th February, 2021


**LIBERTY**

Registered Office: Libertypuram, 13th Milestone, G.T. Karnal Road, Kutail, P.O. Bastara, Dist. Karnal - 132114, Haryana  
Corporate Office: Ground Floor, Building No. 8, Tower A, DLF Cyber City, Phase - II, Gurugram - 122002, Haryana  
E-mail ID : investorcare@libertyshoes.com, Website: www.libertyshoes.com  
CIN: L19201HR1986PLC 033185

बीफ न्यूज़...

ट्विटर विवाद के बीच 'कू' की लोकप्रियता बढ़ी, उपयोगकर्ताओं की संख्या 30 लाख के पार

नई दिल्ली/एजेंसी। माइक्रो ब्लॉगिंग मंच ट्विटर को लेकर बढ़ते विवाद के बीच स्वदेशी सोशल मीडिया ऐप 'कू' को केंद्र सरकार के मंत्रियों और सरकारी विभागों का समर्थन मिलने के चलते उसके उपयोगकर्ताओं की संख्या तेजी से बढ़ रही है। सूचना प्रौद्योगिकी मंत्रालय ने ट्विटर के बारे में अपना रुख बदलने के लिए कू का इस्तेमाल किया है। मंत्रालय ने ट्विटर से कई कथित भड़काऊ सामग्री को वापस लेने का आदेश दिया था, जिसका ट्विटर ने अभी पूरी तरह पालन नहीं किया। सूचना प्रौद्योगिकी मंत्रालय और पीयूष गोयल जैसे कुछ मंत्रियों ने लोगों से कू को अपनाने की अपील की, जिसके चलते इसके उपयोगकर्ताओं की संख्या में तेजी से बढ़ोतरी हो रही है। ट्विटर जैसे ही काम करने वाले कू सोशल नेटवर्क मंच पर अब 30 लाख से अधिक उपयोगकर्ता हैं। कू ऐप के डाउनलोड इस हफ्ते 10 गुना बढ़ गए। कू के लोगों में ट्विटर के नीले पक्षी के विपरीत एक पीला पक्षी है। कू के सह-संस्थापक मयंक बिदावत ने बताया, "हमारे पास लगभग 15 लाख सक्रिय उपयोगकर्ता सहित कुल 20 लाख से अधिक उपयोगकर्ता थे। अब, हमने 30 लाख का आंकड़ा पार कर लिया है।" ट्विटर के 1.75 करोड़ उपयोगकर्ता हैं और जनता के साथ संवाद करने के लिए प्रधानमंत्री नरेंद्र मोदी और उनके कैबिनेट मंत्रियों द्वारा ट्विटर का इस्तेमाल किया जाता है। दिलचस्प बात यह है कि कू के सह-संस्थापक अप्रमय राधाकृष्ण ने इस मंच की बढ़ती लोकप्रियता के बारे में बताने के लिए ट्विटर का इस्तेमाल किया और लिखा, "हमारे सिस्टम पहले से अधिक लोड का सामना कर रहे हैं। हम पर भरोसा रखने के लिए धन्यवाद। हमारी टीम इसे ठीक करने के लिए काम कर रही है।"



'शहरी रोजगार गारंटी योजना शुरू करे सरकार'

कोडिणकोड/एजेंसी। जानमाने अर्थशास्त्री जयां देज ने गरीबी की समस्याओं को दूर करने के प्रयासों के तहत शहरी रोजगार गारंटी योजना की जोरदार वकालत की है। उन्होंने कहा कि खासतौर से कोविड-19 महामारी के प्रकोप के चलते ऐसा करना जरूरी है। उन्होंने यह सुझाव गुरुवार को आयोजित तीन दिवसीय लैंगिंग समानता पर अंतरराष्ट्रीय सम्मेलन (आईसीजी-दो 2021) में दिया, जिसका आयोजन यूएन वुमेन के साथ मिलकर केरल सरकार के महिला और बाल विकास विभाग ने किया था। इस योजना को उन्होंने विकेन्द्रीकृत शहरी रोजगार और प्रशिक्षण (डीयूईटी) नाम दिया और कहा कि इसका उपयोग शहरों और कस्बों में सार्वजनिक स्थानों, जैसे शैक्षणिक संस्थानों, अस्पतालों, बस और रेलवे स्टेशनों की साफ-सफाई जैसे कामों के लिए किया जा सकता है। देज ने कहा कि डीयूईटी के तहत कम से कम एक तिहाई नौकरियां महिलाओं को दी जा सकती हैं और सुझाव दिया कि फर्जी कर्मचारियों के रूप में भ्रष्टाचार को रोकने के लिए नियोजकों को नकद लाभ उपलब्ध कराने की जगह जब स्टैप जारी करने चाहिए। उन्होंने केरल सरकार से इन सुझावों को पायलट आधार पर शुरू करने के लिए कहा।

**Toy Fair...**  
INDIAN TOYS, GLOBAL PLAYGROUND  
BE VOCAL ABOUT LOCAL TOYS  
NARENDRA MODI  
Register Now  
देश का पहला खिलौनों का फेयर 27 फरवरी से 2 मार्च के बीच वर्चुअल प्लेटफॉर्म पर आयोजित किया जाएगा।  
फोटो : IANS

यानी... भारत में स्मार्ट फोन की 'लत' लग रही है लोगों को

नई दिल्ली/एजेंसी

मोबाइल ब्रांडेड उपयोग पर नोकिया की एक ताजा रिपोर्ट के अनुसार भारत में लोग अन्य देशों की तुलना में स्मार्ट फोन पर औसतन ज्यादा समय बिताते हैं। रिपोर्ट के अनुसार भारत में स्मार्ट फोन पर छोटे बीडियो देखने पर व्यतीत किया जा रहा औसत समय 2025 तक चार गुना हो जाएगा। नोकिया की मोबाइल ब्रांडेड इंडिया ट्रैफिक इंडेक्स (एमबिट) 2021 रिपोर्ट बृहस्पतिवार को जारी की गयी। इसके अनुसार भारतीयों ने स्मार्टफोन पर प्रतिदिन लगभग 5 घंटे खर्च किए।



अनुसार भारत में वर्ष 2020 में डेटा योगदान था। रिपोर्ट के अनुसार भारत में टैफिक में 4जी का करीब 99 प्रतिशत 5 वर्ष में डेटा ट्रैफिक में लगभग 60 गुना

वृद्धि हुई है। डेटा उपभोग में भारत परिपक्व बाजारों में शामिल है और यहां प्रति माह प्रति उपभोक्ता मोबाइल डेटा उपयोग 13.5 जीबी से अधिक हो रहा है। रिपोर्ट के अनुसार मोबाइल पर ब्रांडेड के सबसे अधिक इस्तेमाल के मामले में फिनलैंड के बाद दूसरा स्थान भारत का है। नोकिया के मुख्य विपणन अधिकारी अमित मर्वाहा ने रिपोर्ट जारी करते हुए कहा, "पिछले पांच वर्षों में भारत में डेटा उपभोग में 63 गुना वृद्धि हुई है। यह एक बड़ी बात है, एक रिकार्ड है। मुझे नहीं लगता कि कोई और देश या क्षेत्र इस रिकार्ड को तोड़ सकता है।" रिपोर्ट के अनुसार भारत में प्रति माह प्रति उपयोगकर्ता डेटा का उपभोग साल दर साल 76 प्रतिशत की दर से बढ़ रहा है। 3जी और 4जी नेटवर्क पर यह

13.7 जीबी (गंगा बाइट) तक पहुंच गया है। पिछले साल भारत में एक सामान्य उपयोगकर्ता का मोबाइल डेटा उपयोग 4 गुना बढ़ गया और यह औसतन पांच घंटा प्रति दिन तक पहुंच गया। मर्वाहा ने कहा कि 2020 में घर से काम करने की जरूरत के कारण डेटा का उपभोग तेजी से बढ़ा। रिपोर्ट के अनुसार 55 प्रतिशत डेटा छोटी सामग्री देखने पर खर्च किया जाता है जो यूट्यूब जैसे चैनलों पर उपलब्ध होती है। रिपोर्ट के अनुसार भारत में आने वाले समय में फ्लैक्स-टू-द-होम (एफटीटीएच) और फिक्स्ड वायरलेस डेटा का तेजी से विस्तार होगा। मर्वाहा ने कहा कि उपभोग के रूझानों को देखते हुए भारत में 5जी मोबाइल सेवाओं को अब शुरू करने का पक्ष मजबूत दिखता है।

कोरोना से बचाने वाले पेंट, फर्नीचर का झूठा विज्ञापन देने पर 14 कंपनियों को नोटिस

नई दिल्ली/आईएनएस

कोरोना से बचाने वाले पेंट, फ्लोर क्लीनर और फर्नीचर जैसे उत्पादों के झूठे विज्ञापन देने वाली 14 कंपनियों को केंद्र सरकार के उपभोक्ता मामलों के मंत्रालय ने नोटिस भेजा है। यह जानकारी उपभोक्ता मामलों के मंत्रालय ने शुक्रवार को राज्यसभा में पूछे गए एक सवाल के जवाब में दी है। दरअसल, भाजपा सांसद ज्योतिरादित्य सिंधिया ने एक अतारांकित सवाल में पूछा था कि क्या केंद्र सरकार को कोविड से जुड़े भ्रामक विज्ञापन मीडिया में दिखाए जाने की जानकारी है? यदि हां तो क्या केंद्रीय उपभोक्ता संरक्षण प्राधिकरण ने ऐसे भ्रामक विज्ञापनों का आकलन कर कोई कार्रवाई की है?



संरक्षण प्राधिकरण (सीसीपीए) की स्थापना का प्रावधान है, जो झूठे विज्ञापनों को नियंत्रित करता है। सीसीपीए ऐसे विज्ञापनों को बंद करने या उसमें संशोधन करने के लिए संबंधित व्यापारी, विज्ञापनदाता को निर्देश जारी कर सकता है। अधिनियम में जुर्माना लगाने और किसी सेवा प्रदाता की गिरफ्तारी का भी प्रावधान है। मंत्री ने बताया कि अब तक सीसीपीए ने इम्यूनिटी, कोविड-19 विषाणु से सुरक्षा जैसे भ्रामक दावा करने वाली वाटर प्यूरीफायर, पेंट्स, फ्लोर क्लीनर एंपैरल, डिसइंफेक्टेंट, फर्नीचर से संबंधित 14 कंपनियों को कारण बताओ नोटिस जारी किया है। उद्योग संघों को, उपभोक्ता संरक्षण अधिनियम के नियमों से संबंधित एक एडवाइजरी भी जारी की गई है, ताकि उनके सदस्य कोरोना वायरस के खिलाफ प्रभावी होने के बारे में झूठे दावे करना बंद कर दें। हालांकि, केंद्रीय राज्य मंत्री ने संबंधित कंपनियों के नामों का खुलासा नहीं किया।

सरकार विभिन्न मार्गों पर शुरू करेगी सी-प्लेन सेवा : मांडविया



नई दिल्ली/एजेंसी। केंद्रीय मंत्री मनसूख मांडविया ने बृहस्पतिवार को कहा कि सरकार कई मार्गों पर पानी पर उतरने वाले विमानों की सेवाएं शुरू करने पर विचार कर रही है। हाल में गुजरात में केवडिया के समीप 'स्टैच्यू ऑफ यूनिटी' से अहमदाबाद में साबरमती रिवर फ्रंट के बीच देश की पहली समुद्री विमान सेवा शुरू होने के बाद उन्होंने यह बात कही है। बंदरगाह, पोत परिवहन और जलमार्ग मंत्री ने यहां संवाददाताओं से कहा कि प्रस्तावित मार्गों में दिल्ली-जयपुर, दिल्ली-उदयपुर, दिल्ली-जोधपुर और दिल्ली-बद्रीनाथ समेत अन्य मार्ग शामिल हैं। मंत्री ने कहा कि प्रस्तावित सेवाएं अंडमान निकोबार और लक्षद्वीप के कई द्वीपों, गुवाहाटी रिवरफ्रंट, यमुना रिवरफ्रंट/दिल्ली (केंद्र के रूप में) से अयोध्या, टिहड़, श्रीनगर (उत्तराखंड), चंडीगढ़ और कई अन्य पर्यटक स्थलों को भी शामिल करेंगे।

उन्होंने कहा कि इसका विकास बंदरगाह, पोत परिवहन और जलमार्ग तथा नागर विमान मंत्रालय के बीच सहयोग से किया जाएगा। पोत परिवहन मंत्रालय के अधीन आने वाला केंद्रीय लोक उपक्रम सागरमाला डेवलपमेंट कंपनी लि. (एसडीसीएल) ने समुद्री विमान सेवा के लिये एयरलाइन परिचालकों से रुचि पत्र आमंत्रित

**बीके निर्यात लिमिटेड**  
पंजीकृत कार्यालय एच/एच-825, गैर-4, 14, बीकेआई पुरी, जयपुर-302013  
मुख्य व्यावसायिक कार्यालय-9, इंग्लैंड स्ट्रीट, कोलकाता-700017  
फोन: 033-2280-4442; फैक्स: 033-20235301; E: sales@bkgroup.in; info@bkgroup.in; www.bkgroup.in

**31 दिसम्बर, 2020 को समाप्त तिमाही एवं नौ माहों के लिए एंडोर्समेंट्स**  
नैर अंकेक्षित वित्तीय परिणामों को निम्नलिखित तालिका में प्रस्तुत किया गया है।

क्र. सं.	विवरण	समाप्त तिमाही		
		31.12.2020	31.12.2020	31.12.2019
		नैर अंकेक्षित	नैर अंकेक्षित	नैर अंकेक्षित
1.	परिचालन से कुल आय	3.14	0.08	31.93
	अन्य आय	3.14	0.08	35.39
2.	अवधि के लिए शुद्ध लाभ/(हानि) (कर, असाधारण तथा/या असाधारण घटकों से पूर्व)	(2.40)	(7.74)	(4.50)
3.	कर के घटकों के लिए शुद्ध लाभ/(हानि) (असाधारण और/या असाधारण घटकों से पूर्व)	(2.40)	(7.74)	(4.50)
4.	कर के घटकों के लिए शुद्ध लाभ/(हानि) (असाधारण और/या असाधारण घटकों से पूर्व)	(2.40)	(7.74)	(4.50)
5.	अवधि के लिए कुल व्यापक आय (अवधि के लिए व्यापक लाभ/(हानि) (कर के घटकों) पूर्व अन्य व्यापक आय (कर के घटकों)	(2.40)	(7.74)	(4.50)
6.	समाप्त अंश पूर्ण	788.42	788.42	788.42
7.	रिजर्व (पूर्वमूल्यंकन संघ के अलावा) पिछले वर्ष के अंकेक्षित वित्तीय परिणामों के अनुसार पुनर्मूल्यंकन रिजर्व के अतिरिक्त	-	-	-
8.	प्रति शेयर अर्जन (₹/- प्रत्येक का) (जारी तथा स्थगित प्रचालनों हेतु)	(1) मूल: 0.03 (2) वृद्धि: 0.03	(1) मूल: 0.10 (2) वृद्धि: 0.10	(1) मूल: 0.06 (2) वृद्धि: 0.06

**टिप्पणी:**  
(क) उपरोक्त वित्तीय परिणाम (स्वीकृत/प्रकटीकरण आवश्यकताएं) विनियम, 2015 के विनियमन 3.3 के अंतर्गत एंडोर्समेंट के तहत जारी की गईं 31 दिसम्बर, 2020 को समाप्त तिमाही एवं नौ माहों के लिए अंकेक्षित वित्तीय परिणामों के विस्तृत प्रारूप का हिस्सा हैं। तिमाही एवं नौ माहों के लिए अंकेक्षित वित्तीय परिणामों का पूर्ण प्रारूप बॉम्बे स्टॉक एक्सचेंज की वेबसाइट (www.bseindia.com) तथा कंपनी की वेबसाइट (www.bkgroup.in) पर उपलब्ध है।  
(ख) 31 दिसम्बर, 2020 को समाप्त तिमाही एवं नौ माहों के लिए अंकेक्षित वित्तीय परिणामों का समीक्षा एवं निरीक्षण के तहत परीक्षा लैबिअरि द्वारा की गई थी 12 फरवरी, 2021 को अंकेक्षित वित्तीय परिणामों के अंकेक्षण के तहत जारी किया गया।  
(ग) किसी अवधि/वर्ष के अंकेक्षण को यहां भी आवश्यक समझे गये हैं, उनके पुनः व्यवस्थित/पुनर्विचार किया गया है।  
बॉम्बे स्टॉक एक्सचेंज लिमिटेड  
रजि. नं. 193/2015  
पुनः कार्यालय (अध्यक्ष सह प्रबंध संचालक)  
DIN: 07018123

**मयूर यूनीकोटर्स लिमिटेड**  
पंजीकृत कार्यालय एवं फैक्ट्री: जयपुर रोड, गांव जैतपुर, तहसील चोमू, जिला जयपुर, 303704 (राजस्थान) भारत  
वेबसाइट: www.mayuruniquote.com ईमेल: sec@mayerbiz टेलीफोन: 91-1423-224001 फैक्स: 91-1423-224420  
सीआईएन: एल18101आरजे1997गोएलसी006952

**31 दिसम्बर, 2020 को समाप्त तिमाही एवं नौ माहों के लिए एकीकृत अनंकेक्षित वित्तीय परिणामों का सार**  
(रूपये लाखों में, शेयर व प्रति शेयर डाटा के अलावा)

क्र. सं.	विवरण	एकीकृत				
		31.12.2020	30.09.2020	31.12.2019	31.12.2020	31.12.2019
		अनंकेक्षित	अनंकेक्षित	अनंकेक्षित	अनंकेक्षित	अनंकेक्षित
1.	परिचालन से कुल आय	16,332.11	11,060.13	12,461.69	31,197.60	37,702.84
2.	अवधि के लिए शुद्ध लाभ/(हानि) (कर, असाधारण तथा/या असाधारण घटकों से पूर्व)	4,549.72	1,898.55	2,438.70	6,564.83	7,016.92
3.	अवधि के लिए कर पूर्व शुद्ध लाभ/(हानि) (असाधारण तथा/या असाधारण घटकों के पश्चात)	4,549.72	1,898.55	2,438.70	6,564.83	7,016.92
4.	अवधि के लिए कर पश्चात शुद्ध लाभ/(हानि) (असाधारण तथा/या असाधारण घटकों के पश्चात)	3,465.82	1,441.64	1,818.55	4,988.93	5,406.02
5.	अवधि के लिए कुल व्यापक आय/हानि (अवधि के लिए कर पश्चात लाभ/(हानि) शुद्ध तथा अन्य व्यापक आय/हानि (कर पश्चात))	3,477.43	1,456.80	1,855.39	5,011.68	5,506.67
6.	सामान्य अंश पूर्ण	2,266.38	2,266.38	2,266.38	2,266.38	2,266.38
7.	रिजर्व (पूर्वमूल्यंकन संघ के अलावा) पिछले वर्ष के अंकेक्षित वित्तीय परिणामों के अनुसार	-	-	-	-	56,449.77
8.	प्रति शेयर अर्जन (₹/- प्रत्येक का) (जारी तथा स्थगित प्रचालनों हेतु)	(1) मूल: 7.65 (2) वृद्धि: 7.65	(1) मूल: 3.18 (2) वृद्धि: 3.18	(1) मूल: 4.01 (2) वृद्धि: 4.01	(1) मूल: 11.01 (2) वृद्धि: 11.01	(1) मूल: 11.93 (2) वृद्धि: 11.93

**31 दिसम्बर, 2020 को समाप्त तिमाही एवं नौ माहों के लिए समंकेक्षित अनंकेक्षित वित्तीय परिणामों का सार**  
(रूपये लाखों में, शेयर व प्रति शेयर डाटा के अलावा)

क्र. सं.	विवरण	समंकेक्षित				
		31.12.2020	30.09.2020	31.12.2019	31.12.2020	31.12.2019
		अनंकेक्षित	अनंकेक्षित	अनंकेक्षित	अनंकेक्षित	अनंकेक्षित
1.	परिचालन से कुल आय	16,969.90	12,575.09	13,861.52	33,435.69	39,689.24
2.	अवधि के लिए शुद्ध लाभ/(हानि) (कर, असाधारण तथा/या असाधारण घटकों से पूर्व)	4,625.45	2,619.42	3,066.27	7,267.98	7,074.82
3.	अवधि के लिए कर पूर्व शुद्ध लाभ/(हानि) (असाधारण तथा/या असाधारण घटकों के पश्चात)	4,625.45	2,619.42	3,066.27	7,267.98	7,074.82
4.	अवधि के लिए कर पश्चात शुद्ध लाभ/(हानि) (असाधारण तथा/या असाधारण घटकों के पश्चात)	3,502.60	1,996.81	2,329.11	5,508.69	5,494.68
5.	अवधि के लिए कुल व्यापक आय/हानि (अवधि के लिए कर पश्चात लाभ/(हानि) शुद्ध तथा अन्य व्यापक आय/हानि (कर पश्चात))	3,584.63	2,076.98	2,340.72	5,668.88	5,451.84
6.	सामान्य अंश पूर्ण	2,266.38	2,266.38	2,266.38	2,266.38	2,266.38
7.	रिजर्व (पूर्वमूल्यंकन संघ के अलावा) पिछले वर्ष के अंकेक्षित वित्तीय परिणामों के अनुसार	-	-	-	-	55,470.23
8.	प्रति शेयर अर्जन (₹/- प्रत्येक का) (जारी तथा स्थगित प्रचालनों हेतु)	(1) मूल: 7.73 (2) वृद्धि: 7.73	(1) मूल: 4.41 (2) वृद्धि: 4.41	(1) मूल: 5.14 (2) वृद्धि: 5.14	(1) मूल: 12.15 (2) वृद्धि: 12.15	(1) मूल: 12.12 (2) वृद्धि: 12.12

1. उपर्युक्त सेबी (विनियमन और अन्य प्रकटीकरण आवश्यकताएं) विनियम, 2015 के विनियमन 3.3 के तहत स्टॉक एक्सचेंजों के साथ दायर तिमाही/नौमाहों/वार्षिक वित्तीय परिणामों के विस्तृत प्रारूप का एक सार है। तिमाही/नौमाहों/वार्षिक वित्तीय परिणामों का पूर्ण प्रारूप स्टॉक एक्सचेंजों की वेबसाइट [www.nseindia.com](http://www.nseindia.com), [www.bseindia.com](http://www.bseindia.com) और कंपनी की वेबसाइट यानी [www.mayuruniquote.com](http://www.mayuruniquote.com) की वेबसाइटों पर उपलब्ध है।

2. कोविड-19, महामारी का प्रकोप और इसके परिणाम स्वरूप लॉकडाउन के कारण नियमित व्यापार संचालन पर असर पड़ा है। कंपनी ने 31 दिसंबर, 2020 को समाप्त तिमाही और नौमाहों के लिए इन अंतरिम वित्तीय परिणामों की तैयारियों में कोविड-19 से होने वाले संभावित प्रभावों पर विचार किया है। अपनी संपत्ति और देनदारियों के वहन मूल्य का आकलन करने में कंपनी ने आंतरिक विचार किया है और बाहरी जानकारी उपलब्ध है और इस तरह को जानकारी और मूल्यांकन के आधार पर कोई भी अंतरिम समाधान करने की आवश्यकता नहीं है। महामारी का प्रभाव इन अंतरिम वित्तीय परिणामों के अनुमानित रूप से बाध हो सकता है। कंपनी भविष्य की आर्थिक परिस्थितियों में किसी भी भौतिक परिवर्तन की बाधों से निगरानी रखना जारी रखेगी।

निदेशक मंडल की ओर से

स्थान: जयपुर  
दिनांक: 12 फरवरी, 2021

सुरेश कुमार पोद्दार  
(अध्यक्ष एवं प्रबंध निदेशक एवं सीईओ)  
DIN-00022395

चीन ने बीबीसी पर लगाया बैन

बीजिंग/एजेंसी। चीन ने रिपोर्टिंग के दिशा-निर्देशों का उल्लंघन करने के लिए देश में बीबीसी वर्ल्ड न्यूज के प्रसारण पर पाबंदी लगा दी है। चीन के टेलीविजन और रेडियो नियामक ने इस बारे में घोषणा की है। इससे एक सप्ताह पहले ब्रिटेन ने चीन सरकार के नियंत्रण वाले प्रसारक चाइना ग्लोबल टेलीविजन नेटवर्क (सीजीटीएन) के लाइसेंस को रद्द कर दिया था। चीन ने अल्पसंख्यक उईगुर के दमन और कोरोना वायरस महामारी पर रिपोर्टिंग के लिए बीबीसी को आलोचना की थी और ब्रिटिश प्रसारक के समक्ष आपत्ति दर्ज करायी थी।

बीबीसी ने कहा कि वह चीन सरकार द्वारा उसके प्रसारण पर रोक लगाए जाने से "निराश" है। चीन के नियामक नेशनल रेडियो एंड टेलीविजन एडमिनिस्ट्रेशन (एनआरटीए) ने विषयवस्तु के नियमों का गंभीर उल्लंघन करने के कारण बृहस्पतिवार रात को बीबीसी वर्ल्ड न्यूज के प्रसारण पर रोक लगाने की घोषणा की। एनआरटीए ने कहा है कि बीबीसी ने चीन से संबंधित अपनी खबरों से रेडियो और टेलीविजन तथा विदेशी उपग्रह चैनल से जुड़े नियमन का सरासर उल्लंघन किया। 'शिन्हुआ' समाचार एजेंसी के मुताबिक एनआरटीए ने एक बयान में कहा कि बीबीसी का कवरेज सच्चाई और निष्पक्षता वाला होना चाहिए था और उसने चीन की राष्ट्रीय सुरक्षा और एकजुटता को नुकसान पहुंचाने का प्रयास किया। एनआरटीए ने कहा, "विदेशी चैनल के तौर पर चीन में प्रसारण के लिए चीन चैनल ने शर्तों का पालन नहीं किया इसलिए बीबीसी वर्ल्ड न्यूज को चीनी क्षेत्र में अपनी सेवा जारी रखने की अनुमति नहीं होगी।" नियामक ने कहा कि अगले साल के लिए प्रसारण को लेकर बीबीसी का आवेदन स्वीकार नहीं किया जाएगा। फिलहाल यह स्पष्ट नहीं है कि बीबीसी पर प्रतिबंध से दुनिया की सबसे ज्यादा आबादी वाले देश में क्या असर पड़ेगा। बीबीसी को चीनी मुख्य भूभाग या चीनी घरों में प्रसारण की कभी अनुमति नहीं दी गयी।

