

**MAYUR UNIQUOTERS LIMITED**

Manufacturers of Artificial Leather/PVC Vinyl

Ref: MUL/SEC/2023-24/21**Date: May 20, 2023**

To,

BSE Limited
Phirozee Jeejeebhoy Towers,
Dalal Street,
Mumbai-400001
(Maharashtra)
(Scrip Code: BSE- 522249)

National Stock Exchange of India Ltd
Exchange Plaza, 5thFloor, Plot No. C/1,
G-Block, Bandra-Kurla Complex,
Bandra (East), Mumbai-400 051
(Maharashtra)
(Trading Symbol: MAYURUNIQ)

Subject: Newspaper advertisement of Extract of Audited Standalone and Consolidated Financial Results for quarter and year ended on March 31, 2023.

Dear Sir/Madam,

Please find enclosed herewith a copy of the newspaper advertisement of Extract of Audited Standalone and Consolidated Financial Results for quarter and year ended on March 31, 2023 published in the English and Vernacular Language newspapers on May 20, 2023.


You are kindly requested to take the same on record.

Thanking you,

For Mayur Uniquoters Limited

Pawan Kumawat
Company Secretary and Compliance Officer
M. No. – ACS 25377

A Texture For Every Idea

**Correspondance Address:**

28, 4th Floor, Lakshmi Complex, MI Road, Jaipur-302001 (Rajasthan) India • Tel: +91-141-2361132 • Fax: +91-141-2365423

Regd. Office & Works: Village Jaitpura, Jaipur-Sikar Road, Jaipur-303704 (Rajasthan) India • Tel: +91-1423-224001 • Fax: +91-1423-224420

Email: info@mayur.biz • www.mayuruniquoters.com

Siemens to Sell Low-voltage Motors Biz to Siemens AG

Transaction valued at ₹2,200 cr, to be effective from Oct 1

Our Bureau

Mumbai: Siemens Ltd will sell its low-voltage motors and geared motors businesses, including related customer service business, to Siemens Large Drives India, an entity wholly owned by Siemens AG, the BSE-listed company said on Friday.

The sale will be for a consideration of ₹2,200 crore with effect from October 1, it said.

"The transaction is subject to fulfilment of conditions precedents agreed between the parties, including receipt of requisite shareholders, statutory and regulatory approvals, as applicable," the company said in a press statement, adding that its board of directors has decided to consider the distribution of 100% of the sale consideration as a special dividend at the first board meeting after completion of the propo-



Sunil Mathur, MD, Siemens Ltd

The valuation was done by an external independent valuer. In addition, the company obtained a fairness opinion from a category-1 merchant banker. The consideration for the proposed transaction, recommended by the audit committee, is based on the valuation undertaken by the independent valuer, the company said.

Sunil Mathur, managing director, Siemens Ltd, said, "We will continue to consolidate our business along high-growth areas that have synergies with the rest of the businesses. This will enable the

company to optimise its portfolio as a strategic lever, creating value and cash for Siemens."

For financial year 2022, the business recorded revenue from operations of ₹1,061 crore and profit from operations of ₹132 crore, equivalent to about 12.5% of revenue. This represents about 7% of the company's revenue from operations and about 9% of the company's profit from operations.

"This transaction is consequent to the intent of Siemens AG to carve out the low voltage motors and geared motors business among others globally into a legally separate company and is based on Siemens AG's decision to form Innomatics, an integrated provider of motors and large drives," the company said.

Effective July 1, the carve-out in Germany will be completed and Innomatics GmbH (Germany) will operate as a legally separate and independent company within the Siemens Group.

Siemens shares ended at ₹3,708.90 apiece, down 3.22% on the BSE on Friday. Benchmark Sensex ended 0.48% higher.

NO RELIEF Co had challenged BEST decision to award ₹2,500-crore contract to Hyderabad-based Evey Trans for 1,400 electric buses SC backs BEST Call to Disqualify TaMo from Electric Bus Tender

Indu.Bhan@timesgroup.com

New Delhi: The Supreme Court on Friday upheld the decision of Brihanmumbai Electric Supply and Transport (BEST) to disqualify Tata Motors from its tender for supply of 1,400 single-deck electric buses worth about ₹2,500 crore.

While dismissing Tata Motors' plea, a bench of the top court led by Chief Justice DY Chandrachud also partly set aside the Bombay High Court judgment that had directed BEST to issue a fresh tender for electric buses.

While the high court had upheld Tata Motors' disqualification, it had also termed BEST's decision to hold Hyderabad-based Evey Trans Pvt Ltd's 'responsive' bid as "incorrect". The top court said that to set at naught the entire tender process at the stage when the contract is well underway would not be in public interest.



Evey Trans had emerged as the successful bidder in the earlier tender process and was awarded the contract for operating 1,400 single-deck electric buses with drivers in Mumbai and its extended suburbs on a gross cost contract model for 12 years. BEST had accepted Evey's offer on the representation that it would deliver buses that would be running 200 km on a single charge with not more than 80% battery being consumed. However, Tata Motors' bid was found to be "technically non-responsive". While BEST has challenged the

high court's decision asking it to issue a fresh tender, Evey has filed a separate appeal against quashing the tender that was awarded to it in a "fair and transparent manner". Tata Motors had also filed an appeal against its disqualification.

According to the judgment, it's only Tata Motors which has deviated from the material and the essential terms of the tender.

The top court also cautioned courts from exercising their powers of judicial review in contractual or commercial matters.

AI too Crucial to be not Regulated, says Google

Our Bureau

Chennai: Google on Friday published a whitepaper with suggestions for a policy agenda for responsible AI progress. In a blog post, the company said AI was too important not to regulate and also stressed that it was too important not to regulate well. "Calls for a halt to technological advances are unlikely to be successful or effective, and risk missing out on AI's substantial benefits and falling behind those who embrace its potential," Kent Walker, president of global affairs, Google & Alphabet, said.

He said broad-based efforts — across government, companies, universities, and more — were needed to help translate technological breakthroughs into widespread benefits, while mitigating risks.

Walker said individual practices, shared industry standards, and sound government policies would be essential to getting AI right.

In the whitepaper, Google said it encourages governments to focus on three key areas — unlocking opportunity, promoting responsibility, and enhancing security.

Trai Says No Special Drive to Probe Telcos' Past Tariff Plans

Our Bureau

New Delhi: The Telecom Regulatory Authority of India (Trai) has denied a media report that it is undertaking a drive to probe all past tariff plans to check for predatory pricing.

"There is no special drive being undertaken by Trai to probe all the past tariff plans filed by telecom companies except those specific plans under examination," the regulator said in a statement Friday.

A recent media report had suggested that Trai was probing all the past tariff plans to check predatory pricing allegations by Vodafone Idea against Bharti Airtel and Reliance Jio in offering unlimited 5G data.

In a clarification, the regulator said any tariff may be subjected to fresh examination as per statutory mandate of the Authority on receipt of complaint of non-compliance to

regulatory principles, including allegation of predatory nature of tariff by any stakeholder including a telecom service provider (TSP).

"On receipt of specific complaints of alleged predatory pricing by a few TSPs, the matter is under examination and appropriate action as per regulatory provisions will be taken," Trai said.

ET was the first one to report about Vodafone Idea's complaint to Trai against Airtel and Reliance Jio regarding their unlimited free 5G data offers. Vodafone Idea had alleged that the two bigger rivals were indulging in predatory pricing.

Trai's clarification came after ET reported that all telcos have objected to the proposed licensed service area (LSA)-

level audit requirements, saying it would lead to duplication of work and wastage of resources since tariffs are mostly common across markets and billing systems are centralised.

उत्पाद आयातक सूचना अधिनियम 1988 के अन्तर्गत भारत सरकार द्वारा जारी किया गया है।

इ-निविदा आयातक सूचना अधिनियम 1988 के अन्तर्गत भारत सरकार द्वारा जारी किया गया है।



Mayur Uniquoters Limited

Regd. Office and Works: Jaipur Sikar Road, Village Jaitpura, Tehsil-Chomu, Distt. Jaipur-303704 (Raj.) India.
Tel: 91-1423-224001 Fax: 91-1423-224420 CIN: L18101RJ1992PLC006952 Website: www.mayuruniquoters.com Email: secr@mayur.biz

Extract of Audited Consolidated Financial Results for the Quarter and Year Ended 31st March 2023

(Rs. in Lakhs, except stated)

Sl.No.	Particulars	Quarter Ended			Year Ended	
		31.03.2023 (Unaudited)	31.12.2022 (Unaudited)	31.03.2022 (Unaudited)	31.03.2023 (Audited)	31.03.2022 (Audited)
1	Total Income from Operations	19,507.35	18,308.87	16,978.38	79,337.65	67,681.89
2	Operating Profit (PBITD)	3,706.87	3,928.82	3,807.48	15,645.45	14,605.12
3	Net Profit/ (Loss) for the period Before Tax	2,930.36	3,342.57	3,257.61	13,170.47	12,319.22
4	Net Profit/ (Loss) for the period After Tax	2,338.33	2,656.14	2,492.65	10,420.70	9,436.96
5	Total Comprehensive Income for the period	2,237.52	2,724.69	2,503.72	10,534.48	9,489.52
6	Equity Share Capital (of Rs. 5/- each)	2,197.63	2,197.63	2,228.88	2,197.63	2,228.88
7	Other Equity (Reserves)	-	-	-	73,164.49	68,486.70
8	Earning Per Share:					
	- Basic (in Rs.)	5.32	6.04	5.59	23.69	21.17
	- Diluted (in Rs.)	5.32	6.04	5.59	23.69	21.17

Note: *Standalone Financial Information of the Company, pursuant to Regulation 47(1)(b) of SEBI (LODR); (Rs. in Lakhs, except stated)

Sl.No.	Particulars	Quarter Ended			Year Ended	
		31.03.2023 (Unaudited)	31.12.2022 (Unaudited)	31.03.2022 (Unaudited)	31.03.2023 (Audited)	31.03.2022 (Audited)
1	Turnover	19,880.24	16,984.53	14,689.53	76,409.09	63,095.25
2	Operating Profit (PBITD)	4,189.56	3,848.05	3,098.70	15,980.16	13,394.75
3	Profit before Tax	3,422.00	3,269.64	2,552.23	13,533.90	11,122.87
4	Profit after Tax	2,737.61	2,606.70	1,945.38	10,748.14	8,433.96

*The above is an extract of the detailed format of Quarter and Year Ended Financial Results filed with the Stock Exchanges under Regulation 33 of the SEBI (Listing Obligations and Disclosure Requirements) Regulations, 2015. The full format of the Audited Standalone and Consolidated Quarterly and Yearly Financial Results are available on the websites of the Stock Exchanges i.e. www.nseindia.com and www.bseindia.com, and also on Company's website at www.mayuruniquoters.com

For and on behalf of the Board of Directors
Suresh Kumar Poddar
Chairman & Managing Director & CEO
DIN-00022395

Place: Jaipur
Date: May 19, 2023



JOINT ELECTRICITY REGULATORY COMMISSION
(For the State of Goa and Union Territories)
3rd and 4th Floor, Plot No. 55-56, Udyog Vihar, Phase-IV, Sector-18, Gurugram Haryana-122015 Ph. No. 0124-4684705
E-mail: aao.jercuts@gov.in, Website: www.jercuts.gov.in

No. E-10VI/12020-E (180) Date 24.03.2023

VACANCY CIRCULAR

Joint Electricity Regulatory Commission for the State of Goa & Union Territories (JERC), a statutory body constituted by the Ministry of Power, Govt. of India invites applications, from officers under Central Government/State Government/Union Territories/Public Sector Undertakings/Autonomous Bodies, for appointment on deputation on foreign service terms basis including short term contract for the posts mentioned below.

Sl. No.	Name of the Post	Number of post	Scale of Pay
1	Personal Assistant	02	PB-2, Rs.9300-34800 plus GP of Rs. 4200(Level 6 of Pay Matrix as per 7 th CPC.)

Further details of the vacancies are available on the website of the Commission i.e., www.jercuts.gov.in (under Vacancy sub-head). Last date of receipt of application is 05.06.2023 (Monday) in this Commission.

Sd/-
Admin-cum-Account Officer
CBC 34124/12/0001/2324

Pulmonary Hypertension

TIMES HEALTH INITIATIVE

Response.Edit
@timesgroup.com

'Excessive fatigue can be a symptom'

The symptoms of pulmonary hypertension can be largely vague and thus, timely treatment and awareness about the disease is very necessary, say experts.



blood pressure that we measure from our arm but pulmonary hypertension specifically refers to the high blood pressure in our lungs. Systemic hypertension is very common but PH is seen only in about 15 out of a million people.

"Lungs are the only organs in the body where the pressure is around 25 or 30 mm Hg maximum. When these pressures rise beyond a certain limit because of the lung, heart diseases or any other related ailments, we call it pulmonary hypertension," he added.

PH is not very common but at the same time people are not aware that they could have this disease, Dr Ashutosh Madwa pointed out. "If one is feeling excessively fatigued or tired, especially females are more prone to the disease. Patients who suffer from connective tissue disorders such as arthritis or SLE might also develop PH in many cases. Largely, people who have uncorrected congenital heart diseases are also prone to PH. So, it is a wide variety of causes that can lead to pulmonary hypertension and thus, awareness of the same among the public is very necessary," Dr Ashutosh expressed.

Dr Arun further explained the five groups of classification of the causes of PH. "The first group is the hereditary group - under the first group. Heart diseases, especially the left heart ailments are considered in the second group, and the lungs come under the third. Excessive smoking, extreme asthma, etc can be the reasons for PH related to lung disorders. Blood disorders, clots in the lungs and some depositional diseases are categorised under the two other groups," Dr Arun revealed.

Defining the age groups that are more prone to the disease, Dr Harnish Bhatia shared, "Traditionally, PH is considered to be the disease of the young.

However, changes in trends have been observed recently. The data from a US registry had shown that approximately 17 per cent of the patients, who were diagnosed with pulmonary hypertension were more than 65 years of age. Also, there is a multinational European registry which says that up to 60 per cent of patients diagnosed with the disease are more than 65 years of age. Unfortunately, we do not have a comprehensive data study based on India yet, but it is expected to be in similar terms with the US and European data."

Stressing upon some of the factors contributing to pulmonary hypertension, Dr Nitin Aggarwal explained, "There are numerous causes that can lead to pulmonary hypertension and they are largely divided into primary and secondary. LV dysfunction, cardiac failure etc. can be secondary causes of PH and when the lungs or the pulmonary vessels are affected - like pulmonary embolism, HIV, or drug-induced PH, they come under the primary causes. Also, idiopathic PH, where the cause is not determined, is observed to be more common among females when compared to males."

As the causes of the disease

are many, it becomes very important for patients to be aware of and note some of the prominent symptoms of PH. Shortness of breath, chest pain, dizziness, are some of the common symptoms.

On diagnosis of PH, Dr Vikas Kohli explained, "The gold standard of confirming the diagnosis of PH is usually a procedure called cardiac catheterization in which a small wire followed by a millimetre-long tube is used to measure the heart's pressure. But this stage of diagnosis comes only after several initial assessments are made. Firstly, a doctor understands the state of the heart and the lungs with the help of a stethoscope. Then he gets an X-ray and an ECG - which can give the first indication that it is not the left heart that is the problem but it also has affected the right heart through the lungs now. And finally, there is a test called echocardiography, which is the ultrasound of the heart used to confirm the diagnosis to a significant degree. A sequence of blood tests can also be suggested."

If left undiagnosed, PH may affect other organs. Thus, it is important to be aware.

- Turaga Sai Subha



CIN : L27109AP1982PLC003518

Regd. Office: 34, Industrial Estate, Gudur - 524 101. Tel : 08624 - 251266. Fax: 08624 - 252066. Website: www.nelcast.com Email: nelcast@nelcast.com

STATEMENT OF AUDITED STANDALONE & CONSOLIDATED FINANCIAL RESULTS FOR THE QUARTER AND YEAR ENDED 31ST MARCH 2023

(₹ in lakhs)

Sl. No.	Particulars	Standalone					Consolidated				
		3 Months Ended		Year Ended			3 Months Ended		Year Ended		
		31.03.2023	31.12.2022	31.03.2022	31.03.2023	31.03.2022	31.03.2023	31.12.2022	31.03.2022	31.03.2023	31.03.2022
1	Total Income from Operations	31517.76	33372.85	27182.14	128011.84	93674.35	31517.76	33372.85	27182.14	128011.84	93674.35
2	Net Profit before tax from ordinary activities and Exceptional items *	599.22	712.90	837.73	4031.70	1904.99	599.22	712.90	837.73	4031.70	1904.99
3	Net Profit after tax from ordinary activities and Exceptional items *	448.40	533.51	675.50	2973.54	1422.47	448.40	533.51	675.50	2973.54	1422.47
4	Total Comprehensive Income for the period after tax	455.19	531.27	630.32	2933.19	1332.39	455.19	531.27	630.32	2933.19	1332.39
5	Equity Share Capital (Face Value of Rs.2/- each fully paid up)	1740.02	1740.02	1740.02	1740.02	1740.02	1740.02	1740.02	1740.02	1740.02	1740.02
6	Other Equity (as shown in the Audited Balance Sheet)				45100.04	42427.85				45100.04	42427.85
7	Earnings Per Share of Rs.2/- each (EPS for the Quarters are not annualised)										
	Basic	0.52	0.61	0.78	3.42	1.64	0.52	0.61	0.78	3.42	1.64
	Diluted	0.52	0.61	0.78	3.42	1.64	0.52	0.61	0.78	3.42	1.64

Notes:
The above is an extract of the detailed format of Financial Results filed with the Stock Exchange under Regulation 33 of the SEBI (Listing Obligations and Disclosure Requirements) Regulations, 2015. The full format of the Quarterly/Annual Financial Results are available on the Stock Exchange websites: www.bseindia.com and www.nseindia.com and on the Company's website www.nelcast.com.
* The Company does not have any Exceptional items to report in the above periods.

For Nelcast Limited

P. Deepak
Managing Director

Place : Chennai
Date : 18.05.2023



MULTI COMMODITY EXCHANGE CLEARING CORPORATION LIMITED

Exchange Square, Suren Road, Chakala, Andheri (East), Mumbai - 400 093, India
CIN: U74999MH2008PLC185349 | Email: ig-mcxcl@mcxcl.com | website: www.mcxcl.com

EXTRACT OF AUDITED FINANCIAL RESULTS FOR THE QUARTER AND YEAR ENDED MARCH 31, 2023

(₹ in Lakh)

PARTICULARS	Three months ended March 31, 2023 Audited	Three months ended December 31, 2022 Unaudited	Three months ended March 31, 2022 Audited	Year ended March 31, 2023 Audited	Year ended March 31, 2022 Audited
1. Total Income from Operations	3,284	3,520	2,162	11,759	7,602
2. Net Profit for the period (before Tax, Exceptional and / or Extraordinary items)	(450)	571	803	2,410	2,634
3. Net Profit for the period before tax (after Exceptional and / or Extraordinary items)	(450)	571	803	2,410	2,634
4. Net Profit for the period after tax (after Exceptional and / or Extraordinary items)	(451)	564	795	2,402	2,626
5. Total Comprehensive Income for the period [Comprising Profit for the period (after tax) and Other Comprehensive Income (after tax)]	(448)	551	804	2,400	2,575
6. Equity Share Capital (of ₹ 10/- per share)	23,998.50	23,998.50	23,998.50	23,998.50	23,998.50
7. Reserves (excluding Revaluation Reserves as shown in the Audited Balance Sheet of previous year)	-	-	-	(11,604)	(13,682)
8. Earnings Per Share (of ₹ 10/- each)*					
Basic (₹):	(0.19)	0.24	0.33	1.00	1.09
Diluted (₹):	(0.19)	0.24	0.33	1.00	1.09

* Earnings per share for the interim period is not annualised.

Notes:
1. The above is an extract of the detailed format of Quarterly Financial Results. The full format of the Quarterly Financial Results are available on the Company's website at www.mcxcl.com.
2. The above results have been reviewed by the Audit Committee held on May 19, 2023 and approved by the Board of Directors at their meeting held on May 19, 2023.

For Multi Commodity Exchange Clearing Corporation Limited
Narendra Kumar Ahlawat
Managing Director & CEO

Place: Mumbai | Date: May 19, 2023



Regd. Office and Works: Jaipur Sikar Road, Village Jaitpura, Tehsil-Chomu, Distt. Jaipur-303704 (Raj.) India.

Tel: 91-1423-224001 Fax: 91-1423-224420 CIN: L18101RJ1992PLC006952 Website: www.mayuruniquoters.com Email: secr@mayur.biz

Extract of Audited Consolidated Financial Results for the Quarter and Year Ended 31st March 2023

(Rs. in Lakhs, except stated)

Sl.No.	Particulars	Quarter Ended			Year Ended	
		31.03.2023 (Unaudited)	31.12.2022 (Unaudited)	31.03.2022 (Unaudited)	31.03.2023 (Audited)	31.03.2022 (Audited)
1	Total Income from Operations	19,507.35	18,308.87	16,978.38	79,337.65	67,681.89
2	Operating Profit (PBITD)	3,706.87	3,928.82	3,807.48	15,645.45	14,605.12
3	Net Profit/(Loss) for the period Before Tax	2,930.36	3,342.57	3,257.61	13,170.47	12,319.22
4	Net Profit/(Loss) for the period After Tax	2,338.33	2,656.14	2,492.65	10,420.70	9,436.96
5	Total Comprehensive Income for the period	2,237.52	2,724.69	2,503.72	10,534.48	9,489.52
6	Equity Share Capital (of Rs. 5/- each)	2,197.63	2,197.63	2,228.88	2,197.63	2,228.88
7	Other Equity (Reserves)	-	-	-	73,164.49	68,486.70
8	Earning Per Share:					
	- Basic (in Rs.)	5.32	6.04	5.59	23.69	21.17
	- Diluted (in Rs.)	5.32	6.04	5.59	23.69	21.17

Note: *Standalone Financial Information of the Company, pursuant to Regulation 47(1)(b) of SEBI (LODR): (Rs. in Lakhs, except stated)

Sl.No.	Particulars	Quarter Ended			Year Ended	
		31.03.2023 (Unaudited)	31.12.2022 (Unaudited)	31.03.2022 (Unaudited)	31.03.2023 (Audited)	31.03.2022 (Audited)
1	Turnover	19,880.24	16,984.53	14,689.53	76,409.09	63,095.25
2	Operating Profit (PBITD)	4,189.56	3,848.05	3,098.70	15,980.16	13,394.75
3	Profit before Tax	3,422.00	3,269.64	2,552.23	13,533.90	11,122.87
4	Profit after Tax	2,737.61	2,606.70	1,945.38	10,748.14	8,433.96

*The above is an extract of the detailed format of Quarter and Year Ended Financial Results filed with the Stock Exchanges under Regulation 33 of the SEBI (Listing Obligations and Disclosure Requirements) Regulations, 2015. The full format of the Audited Standalone and Consolidated Quarterly and Yearly Financial Results are available on the websites of the Stock Exchanges i.e. www.nseindia.com and www.bseindia.com, and also on Company's website at www.mayuruniquoters.com

For and on behalf of the Board of Directors
Suresh Kumar Poddar
Chairman & Managing Director & CEO
DIN-00022395

Place: Jaipur
Date: May 19, 2023



ADVANI HOTELS & RESORTS (INDIA) LIMITED

(CIN L99999MH1987PLC042891)

Regd. Office: Office No. 18A & 18B, Jolly Maker Chambers II, Nariman Point, Mumbai - 400 021
Email: cs.ho@advanihotels.com Tel No: 022 22850101

EXTRACT OF AUDITED FINANCIAL RESULTS FOR THE QUARTER AND YEAR ENDED MARCH 31, 2023

(Figures are in ₹ in Lakhs unless specified)

Particulars	Quarter ended 31.03.2023		Quarter ended 31.12.2022		Quarter ended 31.03.2022		Year ended 31.03.2023		Year ended 31.03.2022	
	Reviewed	Reviewed	Reviewed	Reviewed	Reviewed	Reviewed	Reviewed	Reviewed	Reviewed	Reviewed
	Total Income from Operations (net)	3,043.88	2,900.05	1,868.28	9,864.09	5,134.44	1,439.68	1,178.83	567.94	3,836.13
Net Profit / (Loss) for the period (before Tax, Exceptional and / or Extraordinary items)	1,439.68	1,178.83	567.94	3,836.13	872.40	1,093.18	874.98	507.16	2,860.48	650.81
Net Profit / (Loss) for the period before Tax (after Exceptional and / or Extraordinary items)	1,093.18	874.98	507.16	2,860.48	650.81	1,075.55	880.30	510.04	2,858.80	660.53
Total Comprehensive Income / (Loss) for the period (Comprising Profit / (Loss) for the period (after tax) and Other Comprehensive income / (loss) (after tax)	924.39	924.39	924.39	924.39	924.39	924.39	924.39	924.39	924.39	924.39
Equity Share Capital	924.39	924.39	924.39	924.39	924.39	924.39	924.39	924.39	924.39	924.39
Other Equity as shown in the Audited Balance Sheet as at March 31, 2023										
Earning Per Share (for continuing operations) (for ₹ 2/- each)										
Basic EPS (In ₹)	2.37	1.89	1.10	6.19	1.41	2.37	1.89	1.10	6.19	1.41
Diluted EPS (In ₹)	2.37	1.89	1.10	6.19	1.41	2.37	1.89	1.10	6.19	1.41

Notes:
1. The audited financial results of the Company for the quarter and year ended March 31, 2023, have been reviewed by the Audit Committee and approved by the Board of Directors at its meetings held on May 19, 2023.
2. The above is an extract of the detailed format of Quarterly Financial Results filed with the Stock Exchanges under Regulation 33 of the SEBI (Listing Obligations and Disclosure Requirements) Regulations, 2015. The Full Format of the Quarterly Financial Results are available on the website of BSE and NSE at www.bseindia.com and www.nseindia.com respectively and also on the Company's website at <http://www.caravelbeachresortgoa.com>.
3. The Board of Directors at its meeting held on May 19, 2023, has approved the payment of second Interim Dividend of ₹ 1.40 (70%) per share of face value of ₹ 2/- (Previous year ₹ 1.40 (70%)) for Financial Year 2022-23. The outgo for the Interim Dividend will be ₹ 647.07 lakhs. With this, the total Interim Dividend for the Year will be ₹ 3.40 (170%) per share of face value of ₹ 2/- (Previous Year ₹ 1.40 (70%)). The total outgo for the two Interim Dividends will be ₹ 1571.46 lakhs (Previous year ₹ 647.07 lakhs).

For and on behalf of the Board of Directors of the Company
Sd/- Sunder G. Advani
Chairman & Managing Director
DIN:0001365

Place: Mumbai
Date: May 19, 2023



VINDHYA TELELINKS LIMITED

Regd. Office: Udyog Vihar, P.O.Chorhata, Rewa - 486 006 (M.P.)
CIN: L31300MP1983PLC002134
Telephone No: 07662 - 400400 • Fax No: 07662 - 400591
Email: headoffice@vtirewa.com • Website: www.vtirewa.com

EXTRACT OF AUDITED CONSOLIDATED FINANCIAL RESULTS FOR THE QUARTER AND YEAR ENDED 31ST MARCH, 2023

(₹ in lakhs)

Sl. No.	Particulars	Quarter Ended			Year Ended	
		31.03.2023 (Audited)	31.12.2022 (Unaudited)	31.03.2022 (Audited)	31.03.2023 (Audited)	31.03.2022 (Audited)
1	Total Income from Operations	137492.75	63826.87	35782.85	290011.06	132394.90
2	Net Profit/(Loss) for the period (before Tax, Exceptional and/or Extraordinary Items)	13689.78	3794.53	7505.48	24656.40	25829.88
3	Net Profit/(Loss) for the period before Tax (after Exceptional and/or Extraordinary Items)	13689.78	3794.53	7505.48	24656.40	25829.88
4	Net Profit/(Loss) for the period after Tax (after Exceptional and/or Extraordinary Items)	10130.69	2827.89	5606.80	18531.16	19327.97
5	Total Comprehensive Income for the period [Comprising Profit for the period (after tax) and Other Comprehensive Income (after tax)]	13448.54	5621.14	9375.95	18651.06	36756.84
6	Equity Share Capital (Face Value of ₹ 10/- per share)	1185.09	1185.09	1185.09	1185.09	1185.09
7	Reserves (excluding Revaluation Reserve)				318119.24	300082.41
8	Basic & Diluted Earnings per share (of ₹ 10/- each) (not annualized)	85.48	23.86	47.31	156.37	163.09

Key Audited Standalone Financial Information of the Company is as under :-

Sl. No.	Particulars	Quarter Ended			Year Ended	
		31.03.2023 (Audited)	31.12.2022 (Unaudited)	31.03.2022 (Audited)	31.03.2023 (Audited)	31.03.2022 (Audited)
1	Total Income from Operations	137492.75	63826.87	35782.85	290011.06	132394.90
2	Profit before Tax	9858.34	4404.60	2746.91	20352.22	11200.21
3	Profit after Tax	7359.80	3291.49	2032.88	15430.36	8460.59
4	Total Comprehensive Income	6816.84	3778.32	4768.14	13934.40	13477.29

Notes:
(1) The Board of Directors has recommended a dividend at the rate of ₹ 15/- (150%) per fully paid up equity share of face value of ₹ 10/- each for the year ended 31st March, 2023. The payment of dividend is subject to the approval of the shareholders in the ensuing Annual General Meeting of the Company.
(2) The above is an extract of the detailed format of Audited Consolidated and Standalone Financial Results for the quarter and year ended 31st March, 2023 filed with the Stock Exchanges under Regulation 33 of the SEBI (Listing Obligations and Disclosure Requirements) Regulations, 2015. The full format of the above quarterly and yearly results are available on the stock exchange websites: www.bseindia.com and www.nseindia.com and also on the Company's website: www.vtirewa.com.

for Vindhya Telelinks Limited
(Harsh V. Lodha)
Chairman
DIN: 00394094
Kolkata

Date : 18th May, 2023



Universal Cables Limited

Regd. Office : P. O. Birla Vikas, Satna - 485 005 (M.P.)
Phone : (07672) 257121 to 257127, 414000 - Fax : (07672) 416228
E-mail : headoffice@unistar.co.in - Website : www.unistar.co.in
CIN-L31300MP1945PLC001114

AN ISO 9001, 14001 & 45001 COMPANY

Extract of Audited Consolidated Financial Results for the Quarter and Year ended 31st March, 2023

(₹ in lakhs)

Sl. No.	Particulars	Quarter Ended			Year Ended	
		31.03.2023 (Audited)	31.12.2022 (Unaudited)	31.03.2022 (Audited)	31.03.2023 (Audited)	31.03.2022 (Audited)
1	Total Income from Operations	58287.46	59098.98	59422.88	220195.08	181353.94
2	Net Profit/(Loss) for the period (before Tax, Exceptional and/or Extraordinary Items)	5409.89	3075.09	4104.59	15150.47	9855.89
3	Net Profit/(Loss) for the period before Tax (after Exceptional and/or Extraordinary Items)	5409.89	3075.09	4104.59	15150.47	9855.89
4	Net Profit/(Loss					

33 प्रतिशत महंगे हो सकते हैं इलेक्ट्रिक टू-व्हीलर्स

जयपुर/ऑटो डेस्क

सरकार द्वारा फेम-2 स्क्रीम के अंतर्गत सब्सिडी में कमी करने की घोषणा के चलते इलेक्ट्रिक टू-व्हीलर सेगमेंट में 50 से भी अधिक मॉडल्स की कीमतों में बढ़ोतरी होने का अनुमान है। फेम-2 के तहत बैटरी पर मिलने वाली सब्सिडी में कमी के चलते इलेक्ट्रिक टू-व्हीलर्स के 33% तक महंगे हो जाने की आशंका है।

बुधवार को ही सरकार ने बैटरी पर डिमांड इंसेंटिव को 15000 रुपये प्रति किलोवाट के वर्तमान लेवल से घटाकर 10,000 रुपये प्रति किलोवाट करने के साथ ही एक्स-फैक्ट्री प्राइस की अधिकतम 40% की वर्तमान लिमिट को घटाकर 15% करने की घोषणा की थी। इलेक्ट्रिक टू-व्हीलर्स में काम आने वाली बैटरियों की किलोवाट के आधार पर कैपेसिटी होती है जिसके बेसिस पर सब्सिडी दी जाती है। बड़ी कैपेसिटी वाली बैटरियों पर अधिक सब्सिडी मिलती है जो व्हीकल कॉस्ट की अधिकतम 40% तक हो सकती है। अगले वर्ष मार्च से घटी हुई सब्सिडी लागू हो जाएगी।



हीरो मोटोकॉर्प के वीडा मॉडल के संबंध में प्राइस सब्सिडी में 16600 से 20600 रुपये की कमी आ सकती है जबकि बजाज चेतक एवं एथर 450एक्स के मामले में यह कमी क्रमशः 15000 रुपये व 18500 रुपये रह सकती है।

इंफ्लेशनरी प्रेशर के बावजूद पिछले कुछ सप्ताह में इलेक्ट्रिक टू-व्हीलर कंपनियों ने मॉडल्स की कीमतों में कटौती की है। इससे कई

इलेक्ट्रिक टू-व्हीलर्स की प्राइस 1 लाख रुपये से भी नीचे आ गई है (राज्य सरकारों द्वारा दी जाने वाली सब्सिडी को शामिल करते हुए)। ध्यान रहे कि 125सीसी कैपेसिटी वाले अधिकतर स्कूटर मॉडल्स इसी प्राइस-पाइंट पर वर्तमान में उपलब्ध हैं।

आमतौर पर टू-व्हीलर्स की कीमतों में छोटी-सी बढ़ोतरी भी डिमांड को इंपैक्ट कर देती

है। हालांकि माना जा रहा है कि इलेक्ट्रिक टू-व्हीलर्स की अधिकतर डिमांड चूंकि शहरों में है व यहां व्हीकल फाइनेंसिंग का लेवल भी अधिक होता है, ऐसे में इलेक्ट्रिक टू-व्हीलर्स की प्राइस में बढ़ोतरी से डिमांड बड़े लेवल पर इंपैक्ट नहीं होगी। हालांकि इंडस्ट्री इस पर बंटी हुई है।

हीरो इलेक्ट्रिक के सीईओ का कहना है कि सब्सिडी में बड़ी कमी से इलेक्ट्रिक टू-व्हीलर का मार्केट बड़े लेवल पर इंपैक्ट होगा व इलेक्ट्रिक टू-व्हीलर्स का एडोप्शन तेजी से घट सकता है। प्रीमियम इलेक्ट्रिक बाइक्स की डिमांड सबसे अधिक हिट होगी क्योंकि सब्सिडी में सबसे बड़ी कमी इन्हीं पर लागू होगी।

इसी तरह लोहिया ऑटो के सीईओ का कहना है कि सब्सिडी में बदलाव से इलेक्ट्रिक टू-व्हीलर की अपफ्रंट कॉस्ट 10,000-20,000 रुपये तक बढ़ जाएगी जो छोटी राशि नहीं है।

गौरतलब है कि इंडिया में इलेक्ट्रिक टू-व्हीलर्स का पेनेट्रेशन 5% से भी कम है। देश में हर महीने 65000 इलेक्ट्रिक टू-व्हीलर्स बिकते हैं जबकि पेट्रोल से चलने वाले टू-व्हीलर्स की हर महीने एवरेज 13-14 लाख यूनिट्स बिकती हैं।

‘टू-व्हीलर्स पर कम किया जाए जीएसटी’

नयी दिल्ली/एजेंसी। व्हीकल डीलरों के निकाय 'फाडा' ने टू-व्हीलर्स पर माल एवं सेवा कर (जीएसटी) की दर को 28 प्रतिशत से घटाकर 18 प्रतिशत करने की मांग की है। फाडा का कहना है कि लाखों लोगों के लिए 'आवश्यक' खंड को 'विलासिता' की श्रेणी में नहीं रखा जाना चाहिए। व्हीकल डीलर संघों के महासंघ (फाडा) ने कहा कि उसने वित्त मंत्री, जीएसटी परिषद के सभी सदस्यों, व्हीकल क्षेत्र देखने वाले भारी उद्योग मंत्रालय और सड़क परिवहन एवं राजमार्ग मंत्रालय से इस बारे में अपील की है। फाडा ने बयान में कहा, समय पर और निर्णायक हस्तक्षेप से टू-व्हीलर्स को अधिक किफायती बनाने के साथ मांग को पुनर्जीवित करने और पिछले कुछ वर्षों में बिक्री में भारी गिरावट देखने वाले उद्योग को फिर खड़ा होने में मदद मिलेगी।

फाडा के अध्यक्ष मनीष राज सिंघानिया ने बयान में कहा, बढ़ती मुद्रास्फिति, कड़े उत्सर्जन मानदंडों और कोविड-19 के बाद के प्रभावों जैसी अभूतपूर्व चुनौतियों से जूझ रहा टू-व्हीलर उद्योग एक महत्वपूर्ण मोड़ पर है। अब जीएसटी परिषद के लिए टू-व्हीलर्स पर जीएसटी दर को कम करने का उपयुक्त समय है, जिससे उन्हें आम आदमी के लिए अधिक सुलभ बनाया जा सके। उन्होंने कहा कि कर कटौती से उद्योग को गति मिल सकेगी, रोजगार के अवसर पैदा होंगे और देश की समग्र आर्थिक वृद्धि को प्रोत्साहन मिलेगा।

हिमाचल प्रदेश में लज्जती बसों पर लगेगा नौ लाख रुपये का टैक्स



शिमला/एजेंसी। पर्यटन गतिविधियों के लिए मशहूर हिमाचल प्रदेश में संचालित होने वाली लज्जती बसों को अब सालाना नौ लाख रुपये का टैक्स चुकाना होगा। राज्य के उपमुख्यमंत्री मुकेश अग्निहोत्री ने कहा कि करीब 250 लज्जती बसें हिमाचल प्रदेश में आवाजाही करती हैं लेकिन किसी भी तरह का कर नहीं देती हैं। इसे देखते हुए उन पर नौ लाख रुपये का वार्षिक कर लगाने का फैसला किया गया है। परिवहन मंत्रालय का भी दायित्व संभालने वाले अग्निहोत्री ने कहा कि इस कदम का मकसद हिमाचल सड़क परिवहन निगम (एचआरटीसी) की आमदनी बढ़ाना है। एचआरटीसी इस समय 1,355 करोड़ रुपये के घाटे में चल रही है। उन्होंने कहा कि एचआरटीसी की मासिक आय 65 करोड़ रुपये है जबकि मासिक खर्च करीब 134 करोड़ रुपये है। ऐसी स्थिति में 69 करोड़ रुपये का व्यय बोझ राज्य सरकार को ही उठाना पड़ता है। अग्निहोत्री ने कहा कि एचआरटीसी के भारे घाटे में होने से वेतन एवं पेंशन के भुगतान में भी विलंब हो रहा है। हालांकि, उन्होंने परिवहन निगम के कर्मचारियों को आश्वासन दिया कि हर महीने की सात तारीख तक उन्हें वेतन मिल जाएगा।



कबीरा मोबिलिटी ने पेश की इलेक्ट्रिक बाइक केएम5000

नयी दिल्ली। इलेक्ट्रिक टू-व्हीलर व्हीकल विनिर्माता कबीरा मोबिलिटी ने अपनी प्रमुख इलेक्ट्रिक बाइक केएम5000 को पेश किया। कंपनी ने एक बयान में कहा कि यह बाइक 188 किलोमीटर प्रतिघंटा की अधिकतम रफ्तार से चल सकती है और एक बार चार्ज होने पर अधिकतम 344 किलोमीटर की दूरी तय करने में सक्षम है। कंपनी ने बताया कि उसकी इस बाइक को इसी साल औपचारिक रूप से बाजार में उतारने और वर्ष 2024 में ग्राहकों को आपूर्ति शुरू करने की योजना है। इस इलेक्ट्रिक बाइक की गोवा में शुरुआत कीमत 3.15 लाख रुपये से शुरू होने की संभावना है। कबीरा मोबिलिटी के मुख्य कार्यपालक अधिकारी जयवीर सिवाच ने कहा, हम इलेक्ट्रिक बाइक खंड से की जा सकने वाली अपेक्षाओं को लगातार बढ़ा रहे हैं। नई बाइक केएम5000 हमारी इस धारणा का सबूत है कि इलेक्ट्रिक बाइक अब प्रदर्शन और सुरक्षा के मामले में पेट्रोल से चलने वाली बाइक से अग्र बेहतर नहीं तो बराबरी पर हैं। उन्होंने कहा कि कंपनी के कई उत्पाद विनिर्माण प्रक्रिया में हैं और बहुत जल्द बाजार में उतारे जाएंगे।

PERSONAL FINANCE / MONEY MATTERS

SECTOR UPDATE

अजीब स्थिति में देश का Diagnostic सेक्टर



नई दिल्ली/एजेंसी। कोरोना महामारी के दौरान डायग्नोस्टिक इंडस्ट्री में जोरदार उछाल आया था। यह वह दौर था जब डायग्नोस्टिक लैब्स के बाहर जांच कराने वालों के मेले लग जाया करते थे। लोग जांच कराने के लिए मुंहमांगी फीस देने को मजबूर थे। तब यह सबसे अधिक मुनाफे वाली इंडस्ट्री बन गई थी। इस अवधि के दौरान डायग्नोस्टिक सेक्टर में हुई भारी-भरकम कमाई के मद्देनजर अनेक नए निवेशक भी मैदान में उतर गए। मगर अब जबकि हालात काफी हद तक सामान्य हो चले हैं तथा लोगों की डायग्नोस्टिक जांच संबंधी जरूरतें काफी कम रह गई हैं, यह इंडस्ट्री अब बेहद जटिल दौर से गुजर रही है। अब डायग्नोस्टिक सेंटर्स द्वारा अनेक प्रकार के टेस्ट बहुत कम खर्च में किए जाने के पैकेज दिए जा रहे हैं। कुछ महिनों में डॉक्टर के महंगा होने से जांच में प्रयुक्त होने वाले उत्पादों की कीमत भी काफी बढ़ गई है। साथ ही साथ फील्ड में नए प्लेयर्स आने से कंपीटीशन भी काफी बढ़ गया है। इस वजह से डायग्नोस्टिक कंपनियों टेस्ट की कीमत भी नहीं बढ़ा पा रहे हैं। डायग्नोस्टिक सेंटर्स पर पिछले दो महिनों के दौरान मार्जिन बहुत मामूली रह जाने से परेशान होकर हालांकि कुछ

प्लेयर्स ने टेस्ट की कीमतों में बढ़ोतरी की है, लेकिन यह बहुत ही मामूली है। वर्ष 2020 एवं 21 में जब कोविड और नॉन कोविड डायग्नोस्टिक टेस्ट जबरदस्त संख्या में हो रहे थे, तब इस सेक्टर के एन्टरप्राइजों ने लैब व अन्य इन्फ्रास्ट्रक्चर आदि पर भारी मात्रा में निवेश कर दिया था। साथ ही ऊंचे वेतन पर कर्मचारियों की नियुक्तियां कर ली थी। विशेषज्ञों का कहना है कि अब इस सेक्टर में कंपीटीशन काफी ज्यादा बढ़ गया है और मुनाफे का गोलडन पीरियड अब अतीत का हिस्सा बन चुका है। हालात ऐसे हैं कि वर्तमान दौर का यह झटका इस इंडस्ट्री को कॉन्फ्रंट कर सकता है। कर्मचारियों के ऊंचे वेतन, रिजर्वेशन और कंज्यूमेबल्स की बढ़ी हुई कीमत, लैब के लिए किराये पर लिए गए स्थानों का मोटा किराया तथा लॉजिस्टिक कॉस्ट से डायग्नोस्टिक सेक्टर की यूनितों की बैलेंस शीट काफी दबाव में है। पैथकाइड डायग्नोस्टिक के मैनेजिंग डायरेक्टर तथा सीईओ संजीव वशिष्ठ का कहना है कि ऐसे प्लेयर्स, जो प्राइवेट निवेशकों की पूंजी के सहारे बिजनेस कर रहे हैं तथा तेजी से आगे बढ़ना चाहते हैं, उन्होंने कैश बर्न मॉडल बना रखा

है। ऐसे प्लेयर्स केवल कीमतों को तोड़ रहे हैं। इस वजह से सेक्टर के सीरियस प्लेयर्स निरुत्साहित हैं और उन्हें बिजनेस गंवाने का भय सताने लगा है। कुछ प्लेयर्स की प्रोडक्टोरी प्राइस एप्रोच के बावजूद इस इंडस्ट्री में प्राइस आर्टिफिशियल रूप से कंट्रोल में है। वशिष्ठ ने बताया कि हाल ही में कुछ लोग डायग्नोस्टिक की कीमत बढ़ाने के बारे में बात कर रहे हैं, लेकिन कीमत में ज्यादा बढ़ोतरी संभव नहीं है। क्योंकि हर किसी को मार्केट शेयर गंवाने का खतरा सता रहा है। हालांकि पिछले दिनों कुछ प्लेयर्स ने चुनिंदा टेस्ट की कीमत 4 से 7 पैसे बढ़ाई है। मेट्रोपोलिस हेल्थकेयर लिमिटेड की मैनेजिंग डायरेक्टर अमीरा शाह का कहना है कि इस सेक्टर पर दोतरफा कॉस्ट प्रेशर है। एक तरफ डॉक्टर के महंगा होने से लेबोरेट्रीज में काम आने वाले 70-80 पैसे टैटैरियल की कॉस्ट बढ़ गई है वहीं दूसरी ओर प्रतिस्पर्धा के चलते मध्यस्थ और फ्रेंचाइजी भी अपना मार्जिन बढ़ाने के लिए कह रहे हैं। इसके चलते कंपनियों की नेट रेवेन्यू पर दबाव बना हुआ है, लेकिन ये सभी शॉर्ट टर्म मामले हैं। शाह ने आशा जताई कि अगले कुछ वर्षों में इस सेक्टर में फिर ग्रोथ दिखाई देने लगेगी।

नयी दिल्ली/एजेंसी। वित्त मंत्रालय ने कहा कि कारोबारी यात्रा के दौरान कर्मचारी की तरफ से किए गए खर्च का बोझ अगर नियोजक उठाना है तो वह रिजर्व बैंक की उदारीकृत धनप्रेषण योजना (एलआरएस) के दायरे में नहीं आएगा। मंत्रालय ने रिजर्व बैंक की एलआरएस के बारे में जारी सवाल-जवाब की एक सूची में यह स्पष्टीकरण दिया है। मंत्रालय ने कहा, 'जब कोई कर्मचारी कंपनी की तरफ से कारोबारी यात्रा पर भेजा

कारोबारी यात्रा पर कर्मचारी का खर्च एलआरएस के बाहर

जाता है और बाद में उस खर्च का बोझ नियोजक उठाना है, तो वह व्यय एलआरएस के बाहर अवशिष्ट चालू खाता लेनदेन माना जाएगा। उसे किसी सीमा के बाहर अधिकतम डीलर अनुमति दे सकता है, बशर्ते कि उस लेनदेन की असलियत का

सत्यापन हो जाए।' एलआरएस के तहत किसी व्यक्ति को विदेश में अधिकतम 2.5 लाख डॉलर सालाना धनप्रेषण की ही मंजूरी है। इस राशि से अधिक खर्च होने पर रिजर्व बैंक की अनुमति जरूरी होगी।



मयूर यूनीकोटर्स लिमिटेड

पंजीकृत कार्यालय एवं फ़ैक्ट्री : जयपुर सीकर रोड, गांव जैतपुरा, तहसील चौमुख, जिला जयपुर, 303704 (राजस्थान) भारत
वेबसाइट : www.mayuruniquoters.com ईमेल : secr@mayur.biz टेलीफोन : 91-1423-224001
फैक्स : 91-1423-224420 सीआईएन : एल18101आरजे1992पीएलसी006952

31 मार्च 2023 को समाप्त तिमाही एवं वर्ष समाप्ति के लिए अंकेक्षित समेकित वित्तीय परिणामों का सार

क्र. सं.	विवरण	समाप्त तिमाही				
		31.03.2023		31.12.2022		31.03.2022
		(अनअंकेक्षित)	(अनअंकेक्षित)	(अनअंकेक्षित)	(अंकेक्षित)	(अंकेक्षित)
1.	परिचालन से कुल आय	19,507.35	18,308.87	16,978.38	79,337.65	67,681.89
2.	व्याज, कर डेप्रिशीएशन व एमोर्टाइजेशन से पूर्व लाभ	3,706.87	3,928.82	3,807.48	15,645.45	14,605.12
3.	अवधि के लिए कर पूर्व शुद्ध लाभ/(हानि)	2,930.36	3,342.57	3,257.61	13,170.47	12,319.22
4.	अवधि के लिए कर परचात शुद्ध लाभ/(हानि)	2,338.33	2,656.14	2,492.65	10,420.70	9,436.96
5.	अवधि के लिए कुल आय	2,237.52	2,724.69	2,503.72	10,534.48	9,489.52
6.	अंश पूंजी (रुपये 5 प्रति शेयर अंकित मूल्य)	2,197.63	2,197.63	2,228.88	2,197.63	2,228.88
7.	अन्य अंश पूंजी (रिजर्व)	-	-	-	73,164.49	68,486.70
8.	प्रति शेयर आय : मूल : (रुपये में) घूलित : (रुपये में)	5.32 5.32	6.04 6.04	5.59 5.59	23.69 23.69	21.17 21.17

नोट्स : सेबी (एलओडीआर) के नियम 47(1) (बी) के अनुसार कंपनी की स्टैंडअलोन वित्तीय जानकारी : (रुपये लाख में, शेयर व प्रति शेयर डाटा के अलावा)

क्र. सं.	विवरण	समाप्त तिमाही				
		31.03.2023		31.12.2022		31.03.2022
		(अनअंकेक्षित)	(अनअंकेक्षित)	(अनअंकेक्षित)	(अंकेक्षित)	(अंकेक्षित)
1.	कारोबार	19,880.24	16,984.53	14,689.53	76,409.09	63,095.25
2.	परिचालन लाभ (व्याज, कर, डेप्रिशीएशन व एमोर्टाइजेशन से पूर्व लाभ)	4,189.56	3,848.05	3,098.70	15,980.16	13,394.75
3.	कर पूर्व लाभ	3,422.00	3,269.64	2,552.23	13,533.90	11,122.87
4.	कर परचात लाभ	2,737.61	2,606.70	1,945.38	10,748.14	8,433.96

*उपरोक्त जानकारी व्योरेवार वित्तीय परिणामों से उद्धृत की गयी है जो कि सेबी (सूचीकरण बाध्यताएं एवं प्रकटीकरण आवश्यकताएं) विनियमन 2015 के विनियमन 33 के अंतर्गत स्टॉक एक्सचेंज में दाखिल की गयी है। इन वित्तीय परिणामों का सम्पूर्ण प्रारूप स्टॉक एक्सचेंज की वेबसाइट www.nseindia.com एवं www.bseindia.com तथा कंपनी की वेबसाइट www.mayuruniquoters.com पर उपलब्ध है।

स्थान : जयपुर
दिनांक : 19 मई, 2023




PU Garments



Handbag




Automotive



Footwear



Furnishing



Marine Upholstery



Accessories